



Schwere Apparaterollen



Rollensysteme 300, 301 - Kunststoff-Lenk- und Bockrollen

Tragkraft 100 - 130 kg

- Gehäuse:** 300: - Kunststoffgehäuse, grau RAL 7011
 - Kugel-Gleitlager-Kombination im Gabelkopf
 - Plattenbefestigung (P), Zinkdruckguss, grau lackiert
 301: - Glasfaserverstärkter Kunststoff
 - Plattenbefestigung (P) oder Gewindestiftbefestigung (G) M10x30mm
 - Totalstopp im Vorlauf

- Räder:** 290: - Thermoplastische Gummibandage, grau, streifenfrei laufend, Shore A 80
 - Polypropylen-Radkörper, natur
 - Fadenschutz, Kunststoff, grau RAL 7001
 - Kugellager
 340: - Thermoplastische Gummibandage, schwarz
 - Kunststoff-Radkörper, silber
 - Gleitlager

								Bestell-Nummer
mm	mm	mm	mm	mm	mm	mm	kg	



Lenkrollen - 300

125	32	164	95x70	75x45	9	42,5	100	o	300L-P-290K125
-----	----	-----	-------	-------	---	------	-----	----------	----------------

								Bestell-Nummer
mm	mm	mm	mm	mm	mm	mm	kg	



Lenkrollen - 301

75	25	120	64x64	49x30	5	30	100		301L-P-340G075
130	29	185	70x55	55x41	5	30	130		301L-P-340G130



Lenkrollen mit Totalstopp - 301

75	25	120	64x64	49x30	5	30	100		301F-P-340G075
130	29	185	70x55	55x41	5	30	130		301F-P-340G130



Bockrollen - 301

75	25	120	64x64	49x30	5		100		301B-P-340G075
130	29	185	70x55	55x41	5		130		301B-P-340G130



Bockrollen mit Radstopp - 301

130	29	185	70x55	55x41	5		130		301BF-P-340G130
-----	----	-----	-------	-------	---	--	-----	--	-----------------

Gewindestiftbefestigung G:

Alle Ausführungen der Rolle 301 sind auch mit Gewindestift M 10x30 lieferbar.
 Ersetzen Sie in der Bestell-Nummer dann bitte das -P- für Platte durch -G- für Gewindestift;
Bestell - Beispiel: 301B-G-340G075.



Unser "ROLLI" - Lieferservice:

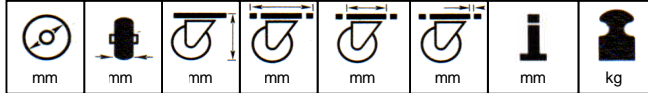
Alle mit (o) gekennzeichneten Artikel sind **sofort** ab Lager lieferbar!

Rollensysteme 302, 399 - Kunststoff-Lenk- und Bockrollen

Tragkraft 90 - 150 kg

- Gehäuse:** 302: - Kunststoff-Gehäuse, grau RAL 7004
 - Schwenklager mit doppeltem Kugelkranz
 - Plattenbefestigung (P) oder Gewindefestigung (G)
 - Totalstopp im Nachlauf
 399: - Tragendes Gehäuse aus Aluminium-Druckguss *
 mit Kunststoff-Abdeckung in weiß RAL 9016
 - Präzisionskugellager im Gabelkopf
 - Zapfenbefestigung (Z) - speziell für Krankenbetten
 - Auf Anfrage auch mit zusätzlichem
 Richtungsfeststeller (399RF-...) lieferbar

- Räder:** 298: - Thermoplastische Gummibandage,
 grau, streifenfrei laufend
 - Polypropylen-Radkörper, grau
 - Fadenschutz, Kunststoff, hellgrau
 - Kugellager
 - Radachse verschraubt
 380: - Polyurethan-Bandage, dunkelgrau,
 streifenfrei laufend **
 - Kugellager



Bestell-Nummer



Lenkrollen - 302

100	32	135	90x70	75x45	8,5		90	302L-P-298K100
125	32	161	90x70	75x45	8,5		100	302L-P-298K125

Lenkrollen mit Totalstopp - 302

100	32	135	90x70	75x45	8,5		90	302F-P-298K100
125	32	161	90x70	75x45	8,5		100	302F-P-298K125

Bockrollen - 302

100	32	135	90x70	75x45	8,5		90	302B-P-298K100
125	32	161	90x70	75x45	8,5		100	302B-P-298K125

Gewindestiftbefestigung G:

Lenkrollen und Lenkrollen mit Totalstopp der Rolle 302 sind auch mit Gewindestift M 10x25 lieferbar. Ersetzen Sie in der Bestell-Nummer dann bitte das -P- für Platte durch -G- für Gewindestift;
Bestell - Beispiel: 302L-G-298K125.



Lenkrollen - 399

150	32	188				27,8x100	150	399F-Z-380K150
-----	----	-----	--	--	--	----------	-----	----------------

* Einzigartiges Design und patentierte Technik!

** Auf Anfrage auch mit elektrisch leitfähigem Rad lieferbar.

Sie wünschen Kompetenz in Rädern und Rollen auch im Pflege-, Reha- und Krankenhausbereich ?
 Kein Problem ! Mit unseren Rollensystemen 380 bis 399 führen wir ein umfangreiches Programm an

Spezialrollen für Krankenbetten und medizintechnische Geräte.

Bitte fragen Sie an !



Rollensystem 365 - Lenk- und Bockrollen

Tragkraft 40 - 70 kg

- Gehäuse:**
- Stahlblechgehäuse, verzinkt
 - Zweireihiger Kugelkranz im Gabelkopf
 - Plattenbefestigung (P)
 - Totalstopp im Nachlauf

- Räder:**
- Thermoplastische Gummibandage, grau, streifenfrei laufend
 - Polypropylen-Radkörper, grau
 - Gleitlager
 - Radachse verschraubt
 - Radserie 295

										Bestell-Nummer
mm	mm	mm	mm	mm	mm	mm	mm	mm	kg	



Lenkrollen

63	22	91	60x60	45x45	6,3	26	40	o	365L-P-295G063
80	22	109	60x60	45x45	6,3	27	50	o	365L-P-295G080
100	27	134	76x70	60x50	8,3	36	60	o	365L-P-295G100
125	27	158	76x70	60x50	8,3	34	70	o	365L-P-295G125



Lenkrollen mit Totalstopp

63	22	91	60x60	45x45	6,3	26	40	o	365F-P-295G063
80	22	109	60x60	45x45	6,3	27	50	o	365F-P-295G080
100	27	134	76x70	60x50	8,3	36	60	o	365F-P-295G100
125	27	158	76x70	60x50	8,3	34	70	o	365F-P-295G125



Bockrollen

63	22	91	60x60	45x45	6,3		40	o	365B-P-295G063
80	22	109	60x60	45x45	6,3		50	o	365B-P-295G080
100	27	134	76x70	60x50	8,3		60	o	365B-P-295G100
125	27	158	76x70	60x50	8,3		70	o	365B-P-295G125

									Bestell-Nummer
mm	mm	mm	mm	mm				kg	



Räder - 295

63	22	10	27				40	o	295G063
80	22	10	27				50	o	295G080
100	27	12	32				60	o	295G100
125	27	12	32				70	o	295G125



Unser "ROLLIT" - Lieferservice:

Alle mit (o) gekennzeichneten Artikel sind **sofort** ab Lager lieferbar!

Rollensystem 365 - Lenkrollen

Tragkraft 40 - 70 kg

- Gehäuse:**
- Stahlblechgehäuse, verzinkt
 - Zweireihiger Kugelkranz im Gabelkopf
 - Rückenlochbefestigung (L) oder
 - Gewindestiftbefestigung (G) oder
 - Sprezhülsenbefestigung für Rohre (R)
 - Totalstopp im Nachlauf

- Räder:**
- Thermoplastische Gummibandage, grau, streifenfrei laufend
 - Polypropylen-Radkörper, grau
 - Gleitlager
 - Radachse verschraubt
 - Radserie 295

								Bestell-Nummer
mm	mm	mm	mm	mm	mm	mm	kg	



Lenkrollen

63	22	90	12,2			26	40	o	365L-L-295G063
80	22	108	12,2			27	50	o	365L-L-295G080
100	27	132	12,2			36	60	o	365L-L-295G100
125	27	156	12,2			34	70	o	365L-L-295G125



Lenkrollen mit Totalstopp

63	22	90	12,2			26	40	o	365F-L-295G063
80	22	108	12,2			27	50	o	365F-L-295G080
100	27	132	12,2			36	60	o	365F-L-295G100
125	27	156	12,2			34	70	o	365F-L-295G125



Lenkrollen

63	22	90		M12x25		26	40	o	365L-G-295G063
80	22	108		M12x25		27	50	o	365L-G-295G080
100	27	132		M12x25		36	60	o	365L-G-295G100
125	27	156		M12x25		34	70	o	365L-G-295G125



Lenkrollen mit Totalstopp

63	22	90		M12x25		26	40	o	365F-G-295G063
80	22	108		M12x25		27	50	o	365F-G-295G080
100	27	132		M12x25		36	60	o	365F-G-295G100
125	27	156		M12x25		34	70	o	365F-G-295G125



Lenkrollen

63	22	90				26	40	o	365L-R-295G063
80	22	108				27	50	o	365L-R-295G080
100	27	132				36	60	o	365L-R-295G100
125	27	156				34	70	o	365L-R-295G125



Lenkrollen mit Totalstopp

63	22	90				26	40	o	365F-R-295G063
80	22	108				27	50	o	365F-R-295G080
100	27	132				36	60	o	365F-R-295G100
125	27	156				34	70	o	365F-R-295G125

Wenn Sie die Befestigungsvariante -"R"- (montierte Sprezhülsenbefestigung für Rund- und Vierkantrohre von Rohrinne Durchmesser 18 mm bis 37 mm) ordern, dann geben Sie bitte zur Bestellnummer Ihr individuelles Rohr innenmaß an !

Bestell - Beispiel: 365F-R-295G125 - Vierkantrohr innen 26x26 mm.



Unser "ROLLIT" - Lieferservice:

Alle mit (o) gekennzeichneten Artikel sind **sofort** ab Lager lieferbar!

Rollensystem 367 - Schwere Lenk- und Bockrollen **Tragkraft 100 - 120 kg**

Gehäuse:

- Stahlblechgehäuse, verzinkt-passiviert
- Zweireihiger Kugelkranz im Gabelkopf, abgedichtet
- Plattenbefestigung (P)
- Totalstopp im Nachlauf
- Richtungsfeststeller auf Anfrage

Räder:

- Thermoplastische Gummibandage, grau, streifenfrei laufend, Shore A 80
- Polypropylen-Radkörper, grau
- Fadenschutz, Kunststoff, grau RAL 7001
- Kugellager (Gleitlager auf Anfrage)
- Radachse verschraubt
- Radserie 290 (weitere Räder siehe S. 3.07+08) *

										Bestell-Nummer
mm	mm	mm	mm	mm	mm	mm	mm	mm	kg	



Lenkrollen

80	30	117	95x70	75x45	9	44	100	o	367L-P-290K080
100	30	138	95x70	75x45	9	42	100	o	367L-P-290K100
125	32	162,5	95x70	75x45	9	44	100	o	367L-P-290K125
150	32	189	95x70	75x45	9	51	120	o	367L-P-290K150



Lenkrollen mit Totalstopp

80	30	117	95x70	75x45	9	44	100	o	367F-P-290K080
100	30	138	95x70	75x45	9	42	100	o	367F-P-290K100
125	32	162,5	95x70	75x45	9	44	100	o	367F-P-290K125
150	32	189	95x70	75x45	9	51	120	o	367F-P-290K150



- Auch mit Richtungsfeststeller (RF) lieferbar
- Weitere Befestigungsmöglichkeiten wie Metallzapfen auf Anfrage (s.a. Seite 3.13)



Bockrollen

80	30	117	95x70	75x45	9		100	o	367B-P-290K080
100	30	138	95x70	75x45	9		100	o	367B-P-290K100
125	32	162,5	95x70	75x45	9		100	o	367B-P-290K125
150	32	189	95x70	75x45	9		120	o	367B-P-290K150

									Bestell-Nummer
mm	mm	mm	mm					kg	

Räder - 290K

80	30	8	36,5				100	o	290K080
100	30	8	36,5				100	o	290K100
125	32	8	36,5				100	o	290K125
150	32	8	36,5				120	o	290K150



***Besonderheit:**

Weitere **Radvarianten** für den Einbau in unser Rollensystem 367, wie z.B. Räder mit elektrisch leitfähigen Bereifungen, Polyurethan-Bandagen, etc. oder Polyamid-Räder finden Sie auf den Seiten 3.07 und 3.08 !



Unser "**ROLLIT**" - Lieferservice:
 Alle mit (o) gekennzeichneten Artikel sind **sofort** ab Lager lieferbar!

Rollensystem 367 - Schwere Lenkrollen **Tragkraft 100 - 120 kg**

Gehäuse:

- Stahlblechgehäuse, verzinkt-passiviert
- Zweireihiger Kugelkranz im Gabelkopf, abgedichtet
- Rückenlochbefestigung (L) oder
- Gewindestiftbefestigung (G) oder
- Sprezhülsenbefestigung für Rohre (R)
- Totalstopp im Nachlauf
- Richtungsfeststeller auf Anfrage

Räder:

- Thermoplastische Gummibandage, grau, streifenfrei laufend, Shore A 80
- Polypropylen-Radkörper, grau
- Fadenschutz, Kunststoff, grau RAL 7001
- Kugellager (Gleitlager auf Anfrage)
- Radachse verschraubt
- Radserie 290 (weitere Räder siehe S. 3.07+08) *

							Bestell-Nummer	
mm	mm	mm	mm	mm	mm	kg		



Lenkrollen

80	30	110	12,2			44	100	o	367L-L-290K080
100	30	131	12,2			42	100	o	367L-L-290K100
125	32	155,5	12,2			44	100	o	367L-L-290K125
150	32	182	12,2			51	120	o	367L-L-290K150



Lenkrollen mit Totalstopp

80	30	110	12,2			44	100	o	367F-L-290K080
100	30	131	12,2			42	100	o	367F-L-290K100
125	32	155,5	12,2			44	100	o	367F-L-290K125
150	32	182	12,2			51	120	o	367F-L-290K150



Lenkrollen

80	30	110		M12x25		44	100	o	367L-G-290K080
100	30	131		M12x25		42	100	o	367L-G-290K100
125	32	155,5		M12x25		44	100	o	367L-G-290K125
150	32	182		M12x25		51	120	o	367L-G-290K150



Lenkrollen mit Totalstopp

80	30	110		M12x25		44	100	o	367F-G-290K080
100	30	131		M12x25		42	100	o	367F-G-290K100
125	32	155,5		M12x25		44	100	o	367F-G-290K125
150	32	182		M12x25		51	120	o	367F-G-290K150



Lenkrollen

80	30	111				44	100	o	367L-R-290K080
100	30	132				42	100	o	367L-R-290K100
125	32	156,5				44	100	o	367L-R-290K125
150	32	183				51	120	o	367L-R-290K150



Lenkrollen mit Totalstopp

80	30	111				44	100	o	367F-R-290K080
100	30	132				42	100	o	367F-R-290K100
125	32	156,5				44	100	o	367F-R-290K125
150	32	183				51	120	o	367F-R-290K150

Wenn Sie die Befestigungsvariante "-R"- (montierte Sprezhülsenbefestigung für Rund- und Vierkantrohre von Rohrinne Durchmesser 18 mm bis 37 mm) ordern, dann geben Sie bitte zur Bestellnummer Ihr individuelles Rohr innenmaß an !

Bestell - Beispiel: 367F-R-290K125 - Vierkantrohr innen 26x26 mm.

* Die technischen Daten der losen Einbauräder zu diesen Rollen finden Sie auf Seite 3.05 unten !



Unser "ROLLIT" - Lieferservice:

Alle mit (o) gekennzeichneten Artikel sind **sofort** ab Lager lieferbar!

Rollensystem 367 - Lose Räder **Tragkraft 80 - 120 kg**

Räder: Radserie 292: Polyurethan-Bandage, grau, elektrisch leitfähig, Shore A 95
 Radserie 293: Thermoplastische Gummibandage, grau, elektrisch leitfähig, Shore A 80
 Radserie 294: Polyurethan-Bandage, grau, Shore A 90
 Alle o.g. Räder: Kunststoff-Felge + Fadenschutz grau, mittig eingegossenes Kugellager, Bandagen streifenfrei laufend !

Radserie 320: Vollgummireifen, blaugrau
 Radserie 321: Weichgummireifen, blaugrau, Vollgummi-Luft-Identisch (VLI)
 Radserie 322: Vollgummireifen, schwarz, elektrisch leitfähig
 Alle o.g. Räder: Stahlblechfelge + Fadenschutz verzinkt, Flanschlager

								Bestell-Nummer
mm	mm	mm	mm				kg	



Räder - 292 - elektrisch leitfähige PU-Bandage

100	30	8	36,5				100	o	292K100
125	32	8	36,5				100	o	292K125
150	32	8	36,5				120		292K150



Räder - 293 - elektrisch leitfähige Thermoplast-Gummi-Bandage

80	30	8	36,5				100	o	293K080
100	30	8	36,5				100	o	293K100
125	32	8	36,5				100	o	293K125
150	32	8	36,5				120	o	293K150



Räder - 294 - PU-Bandage

80	30	8	36,5				100		294K080
100	30	8	36,5				100	o	294K100
125	32	8	36,5				100	o	294K125
150	32	8	36,5				120	o	294K150



Räder - 320 - Vollgummireifen

80	30	8	37				80	o	320C080
100	32	8	37				80	o	320C100
125	32	8	37				100	o	320C125
150	32	8	37				110		320C150
200	32	8	37				120		320C200



Räder - 321 - Weichgummireifen

100	32	8	37				80		321C100
125	32	8	37				100	o	321C125
150	32	8	37				110		321C150

Räder - 322 - elektrisch leitfähiger Vollgummireifen

80	30	8	37				80		322C080
100	32	8	37				80		322C100
125	32	8	37				100	o	322C125
150	32	8	37				110		322C150
200	32	8	37				120		322C200

Alle o.g. Räder sind auch als komplette Lenk- und Bockrollen 367L, 367F + 367B lieferbar. Bitte ersetzen Sie in der Bestellnummer der Komplettrollen (z.B. aus S. 3.05 und 3.06) dann das Rad 290K durch die jeweils gewünschte Radserie ! **Bestell - Beispiel:** 367L-P-322C100.



Unser "ROLLI" - Lieferservice:
 Alle mit (o) gekennzeichneten Artikel sind **sofort** ab Lager lieferbar!

Rollensystem 367 - Lose Räder und Abweisträder

Tragkraft 70 - 125 kg

Räder: Radserie 290: - Thermoplastische Gummibandage, grau,
streifenfrei laufend, Shore A 80
- Polypropylen-Radkörper, grau
- Gleitlager
Radserie 106: - Polyamid, weiß
- Gleitlager
Radserie 045: - Polypropylen, schwarz
- Rollenlager

Radserie 3-ABW: - Kunststoff, weich, abriebfest,
grau RAL 7038
- Gleitlager, Polyamid, schwarz

								Bestell-Nummer
mm	mm	mm	mm				kg	



Räder - 290G

80	30	12	36				70	o	290G080
100	30	12	36				100	o	290G100
125	32	12	36				100	o	290G125
150	32	12	36				100		290G150



Räder - 106

80	33	12	36				100	o	106G080
100	32	12	35				100	o	106G100
125	32	12	35				125	o	106G125



Räder - 045

80	33	12	36				100	o	045R080
----	----	----	----	--	--	--	-----	---	----------------

Alle o.g. Räder sind auch als komplette Lenk- und Bockrollen 367L, 367F + 367B lieferbar.
Bitte ersetzen Sie in der Bestellnummer der Komplettrollen (z.B. aus S. 3.05 und 3.06) dann das Rad 290K durch die jeweils gewünschte Radserie ! **Bestell - Beispiel:** 367L-P-106G100.



Abweisträder - 3-ABW

60	15	10,6	24						3-ABW-060-10,6
60	15	12,5	24						3-ABW-060-12,5
75	15	15,5	20*					o	3-ABW-075-15,5-sv-A
100	15	10,6	24						3-ABW-100-10,6
100	15	12,5	24						3-ABW-100-12,5
100	15	15,5	23*					o	3-ABW-100-15,5
100	15	22,4	20						3-ABW-100-22,4
100	15	25,5	20						3-ABW-100-25,5
100	15	33	20					o	3-ABW-100-33,0
125	15	10,6	24						3-ABW-125-10,6
125	15	12,5	24						3-ABW-125-12,5
150	15	22	24						3-ABW-150-22,0
150	15	25,4	24						3-ABW-150-25,4
150	15	32	24						3-ABW-150-32,0

- * Nabe einseitig tiefer: 27x3 mm.
- Auf Anfrage sind verschiedene Größen auch in schwarz lieferbar.



Unser "**ROLLI**" - Lieferservice:
Alle mit (o) gekennzeichneten Artikel sind **sofort** ab Lager lieferbar!

Rollensystem 379 - Schwere Lenk- und Bockrollen

Tragkraft 70 - 110 kg

- Gehäuse:**
- Stahlblechgehäuse, verzinkt
 - Zweireihiger Kugelkranz im Gabelkopf
 - Plattenbefestigung (P)
 - Totalstopp im Nachlauf

- Räder:**
- Polyurethan-Bandage, blau, streifenfrei, ruhiger Leichtlauf
 - Polyamid-Radkörper, hellgrau
 - Fadenschutzdeckel, Kunststoff, hellgrau
 - Kugellager
 - Radachse verschraubt
 - Radserie 098

								Bestell-Nummer
mm	mm	mm	mm	mm	mm	mm	kg	



Lenkrollen

80	32	113	77x67	62x52	8,5	34	70	379L-P-098K080-L
100	32	138	77x67	62x52	8,5	39	90	379L-P-098K100-L
125	32	161	77x67	62x52	8,5	42	110	379L-P-098K125-L



Lenkrollen mit Totalstopp

80	32	113	77x67	62x52	8,5	34	70	379F-P-098K080-L
100	32	138	77x67	62x52	8,5	39	90	379F-P-098K100-L
125	32	161	77x67	62x52	8,5	42	110	379F-P-098K125-L



Bockrollen

80	32	113	77x67	62x52	8,5		70	379B-P-098K080-L
100	32	138	77x67	62x52	8,5		90	379B-P-098K100-L
125	32	161	77x67	62x52	8,5		110	379B-P-098K125-L

								Bestell-Nummer
mm	mm	mm	mm				kg	



Räder - 098

80	32	8	36,5				70	098K080
100	32	8	36,5				90	098K100
125	32	8	36,5				110	098K125

Rollensystem 379 - Schwere Lenkrollen

Tragkraft 70 - 110 kg

- Gehäuse:**
- Stahlblechgehäuse, verzinkt
 - Zweireihiger Kugelkranz im Gabelkopf
 - Rückenlochbefestigung (L) oder
 - Gewindestiftbefestigung (G) oder
 - Sprezhülsenbefestigung für Rohre (R)
 - Totalstopp im Nachlauf

- Räder:**
- Polyurethan-Bandage, blau, streifenfrei, ruhiger Leichtlauf
 - Polyamid-Radkörper, hellgrau
 - Fadenschutzdeckel, Kunststoff, hellgrau
 - Kugellager
 - Radachse verschraubt
 - Radserie 098

mm	mm	mm	mm	mm	mm	kg	Bestell-Nummer
----	----	----	----	----	----	----	-----------------------



Lenkrollen

80	32	110	12,2			34	70	379L-L-098K080
100	32	135	12,2			39	90	379L-L-098K100
125	32	159	12,2			42	110	379L-L-098K125



Lenkrollen mit Totalstopp

80	32	110	12,2			34	70	379F-L-098K080
100	32	135	12,2			39	90	379F-L-098K100
125	32	159	12,2			42	110	379F-L-098K125



Lenkrollen

80	32	110		M12x25		34	70	379L-G-098K080
100	32	135		M12x25		39	90	379L-G-098K100
125	32	159		M12x25		42	110	379L-G-098K125



Lenkrollen mit Totalstopp

80	32	110		M12x25		34	70	379F-G-098K080
100	32	135		M12x25		39	90	379F-G-098K100
125	32	159		M12x25		42	110	379F-G-098K125



Lenkrollen

80	32	110				34	70	379L-R-098K080
100	32	135				39	90	379L-R-098K100
125	32	159				42	110	379L-R-098K125



Lenkrollen mit Totalstopp

80	32	110				34	70	379F-R-098K080
100	32	135				39	90	379F-R-098K100
125	32	159				42	110	379F-R-098K125

Wenn Sie die Befestigungsvariante "-R"- (montierte Sprezhülsenbefestigung für Rund- und Vierkantrohre von Rohrinne Durchmesser 18 mm bis 37 mm) ordern, dann geben Sie bitte zur Bestellnummer Ihr individuelles Rohr innenmaß an !

Bestell - Beispiel: 379F-R-098K125 - Vierkantrohr innen 26x26 mm.

Rollensystem 379 - Schwere Lenk- und Bockrollen

Tragkraft 70 - 110 kg

- Gehäuse:**
- Stahlblechgehäuse, verzinkt
 - Zweireihiger Kugelkranz im Gabelkopf
 - Plattenbefestigung (P)
 - Totalstopp im Nachlauf

- Räder:**
- Thermoplastische Gummibandage, grau, streifenfrei laufend
 - Polypropylen-Radkörper, hellgrau
 - Fadenschutzdeckel, Kunststoff, hellgrau
 - Kugellager, alternativ Gleitlager (298G, s.Abb.)
 - Radachse verschraubt
 - Radserie 298



										Bestell-Nummer
mm	mm	mm	mm	mm	mm	mm	mm	mm	kg	



Lenkrollen

80	32	113	77x67	62x52	8,5	34	70	o	379L-P-298K080-L
100	32	138	77x67	62x52	8,5	39	90	o	379L-P-298K100-L
125	32	161	77x67	62x52	8,5	42	110	o	379L-P-298K125-L
150	32	190	90x70	75x45	8,5	45	110	o	379L-P-298K150



Lenkrollen mit Totalstopp

80	32	113	77x67	62x52	8,5	34	70	o	379F-P-298K080-L
100	32	138	77x67	62x52	8,5	39	90	o	379F-P-298K100-L
125	32	161	77x67	62x52	8,5	42	110	o	379F-P-298K125-L
150	32	190	90x70	75x45	8,5	45	110	o	379F-P-298K150



Bockrollen

80	32	113	77x67	62x52	8,5		70	o	379B-P-298K080-L
100	32	138	77x67	62x52	8,5		90	o	379B-P-298K100-L
125	32	161	77x67	62x52	8,5		110	o	379B-P-298K125-L
150	32	190	90x70	75x45	8,5		110	o	379B-P-298K150

									Bestell-Nummer
mm	mm	mm	mm					kg	



Räder - 298K

80	32	8	36,5				70	o	298K080
100	32	8	36,5				90	o	298K100
125	32	8	36,5				110	o	298K125
150	32	8	36,5				110	o	298K150



Räder - 298G

80	32	12	36				70	o	298G080
100	32	12	36				90	o	298G100
125	32	12	36				110	o	298G125
150	32	12	36				110	o	298G150

Das Rollensystem 379 ist alternativ mit **Gleitlager**-Rädern lieferbar. Bitte ersetzen Sie in der Bestellnummer dann das Rad 298K durch 298G! **Bestell-Beispiel:** 379L-P-298G125-L.



Unser "ROLLI" - Lieferservice:

Alle mit (o) gekennzeichneten Artikel sind **sofort** ab Lager lieferbar!


Rollensystem 379 - Schwere Lenkrollen **Tragkraft 70 - 110 kg**

Gehäuse:

- Stahlblechgehäuse, verzinkt
- Zweireihiger Kugelkranz im Gabelkopf
- Rückenlochbefestigung (L) oder
- Gewindestiftbefestigung (G) oder
- Sprezhülsenbefestigung für Rohre (R)
- Totalstopp im Nachlauf

Räder:

- Thermoplastische Gummibandage, grau, streifenfrei laufend
- Polypropylen-Radkörper, hellgrau
- Fadenschutzdeckel, Kunststoff, hellgrau
- Kugellager, alternativ Gleitlager (298G)
- Radachse verschraubt
- Radserie 298 (s. a. S. 3.11 unten)



							Bestell-Nummer	
mm	mm	mm	mm	mm	mm	kg		



Lenkrollen

80	32	110	12,2			34	70	o	379L-L-298K080
100	32	135	12,2			39	90	o	379L-L-298K100
125	32	159	12,2			42	110	o	379L-L-298K125
150	32	187	12,8			45	110	o	379L-L-298K150

Lenkrollen mit Totalstopp

80	32	110	12,2			34	70	o	379F-L-298K080
100	32	135	12,2			39	90	o	379F-L-298K100
125	32	159	12,2			42	110	o	379F-L-298K125
150	32	187	12,8			45	110	o	379F-L-298K150

Lenkrollen

80	32	110		M12x25		34	70	o	379L-G-298K080
100	32	135		M12x25		39	90	o	379L-G-298K100
125	32	159		M12x25		42	110	o	379L-G-298K125
150	32	187		M12x25		45	110	o	379L-G-298K150

Lenkrollen mit Totalstopp

80	32	110		M12x25		34	70	o	379F-G-298K080
100	32	135		M12x25		39	90	o	379F-G-298K100
125	32	159		M12x25		42	110	o	379F-G-298K125
150	32	187		M12x25		45	110	o	379F-G-298K150

Lenkrollen

80	32	110				34	70	o	379L-R-298K080
100	32	135				39	90	o	379L-R-298K100
125	32	159				42	110	o	379L-R-298K125
150	32	187				45	110	o	379L-R-298K150

Lenkrollen mit Totalstopp

80	32	110				34	70	o	379F-R-298K080
100	32	135				39	90	o	379F-R-298K100
125	32	159				42	110	o	379F-R-298K125
150	32	187				45	110	o	379F-R-298K150

Wenn Sie die Befestigungsvariante -"R"- (montierte Sprezhülsenbefestigung für Rund- und Vierkantrohre von Rohrrinnendurchmesser 18 mm bis 37 mm) ordern, dann geben Sie bitte zur Bestellnummer Ihr individuelles Rohr innenmaß an !
Bestell - Beispiel: 379F-R-298K125 - Vierkantrohr innen 26x26 mm.



Unser "ROLLIT" - Lieferservice:
 Alle mit (o) gekennzeichneten Artikel sind **sofort** ab Lager lieferbar!

Rollensysteme 365, 367, 379 - Rohrbefestigungen

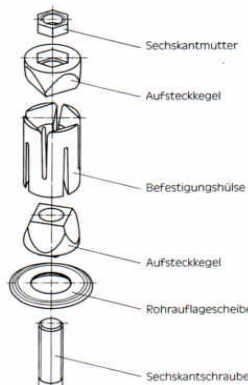
- Sprezhülsenbefestigungen

- Zapfenbefestigungen, aufschraubbar, bestehend aus:
Stahlzapfen, rund, Sechskantschraube, Federring

- Alle Artikel können auf Wunsch auch als
lose Einzelteile geliefert werden

- Bitte geben Sie bei Ihrer Bestellung immer
das genaue Rohrinnenmaß an !

Sprezhülsenbefestigung für Rundrohre



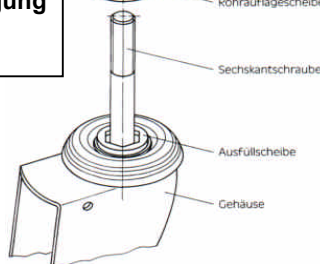
Spannbereich Alle Maße in mm

17,8	bis	19,7
19,8	bis	21,7
21,8	bis	24,7
24,8	bis	28,7
28,8	bis	32,7

Bestell-Nummer

o	R 18
o	R 20
o	R 22
o	R 25
o	R 29

Sprezhülsenbefestigung für Vierkantrohre




Spannbereich Alle Maße in mm

19,6	bis	20,9
21	bis	21,9
22	bis	24
24,1	bis	25,7
25,8	bis	28,5
28,6	bis	29,5
29,6	bis	32,7
34,6	bis	37

Bestell-Nummer

o	R 20x20
o	R 21x21
o	R 22x22
o	R 25x25
o	R 26x26
o	R 29x29
o	R 30x30
o	R 35x35

Aufschraubbare Zapfen- befestigung



D	Bestell-Nr.
17	o Z 17
18	o Z 18
19	o Z 19
20	o Z 20
21	o Z 21
22	o Z 22
23	o Z 23
24	o Z 24
25	o Z 25
26	o Z 26
27	o Z 27
28	o Z 28
29	o Z 29

- Gewindebohrung (G):
Alle Aufschraubzapfen M 8 auf
18 mm Höhe ab Rohrauflege
- Zapfenlänge (L): 45 mm

- Wenn Sie eine Lenkrolle mit Zapfen
bestellen, bitte das Rohrinnenmaß
bzw. den Zapfendurchmesser (D)
immer mitangeben !

Bestell - Beispiel: 367L-Z-290K100-20



Unser "ROLLI" - Lieferservice:

Alle mit (o) gekennzeichneten Artikel sind **sofort** ab Lager lieferbar!