



Transportgeräte- rollen



Warengruppe 4

Rollensystem 421 - Lenk- und Bockrollen **Tragkraft 100 kg**

Gehäuse:

- Stahlblechgehäuse, verzinkt
- Zweireihiger Kugelkranz im Gabelkopf
- Plattenbefestigung (P)
- Totalstopp im Nachlauf

Räder:

Radserie 056:

- Elastik-Vollgummibandage, flach, schwarz, leicht laufend
- Rillenkugellager
- Radachse verschraubt

Radserie 050:

- Vollgummibandage, flach, blaugrau, streifenfrei, leicht laufend
- Stahlblechfelge mit Fadenschutzdeckeln, verzinkt
- Konuskugellager
- Radachse verschraubt

 mm	 mm	 mm	 mm	 mm	 mm	 mm	 mm	 kg	Bestell-Nummer
--------	--------	--------	--------	--------	--------	--------	--------	--------	-----------------------



Lenkrollen

60	40	90	104x80	80x60	9	37,5	100	o	421L-P-056K060
----	----	----	--------	-------	---	------	-----	---	----------------



80	30	107	104x80	80x60	9	34	100	o	421L-P-050C080
100	32	128	104x80	80x60	9	34	100	o	421L-P-050C100



Lenkrollen mit Totalstopp

60	40	90	104x80	80x60	9	37,5	100	o	421F-P-056K060
----	----	----	--------	-------	---	------	-----	---	----------------



80	30	107	104x80	80x60	9	34	100	o	421F-P-050C080
100	32	128	104x80	80x60	9	34	100	o	421F-P-050C100



Bockrollen

60	40	90	104x84	80x60	9		100	o	421B-P-056K060
----	----	----	--------	-------	---	--	-----	---	----------------



80	30	107	104x84	80x60	9		100	o	421B-P-050C080
100	32	128	104x84	80x60	9		100	o	421B-P-050C100

 mm	 mm	 mm	 mm				 kg	Bestell-Nummer
--------	--------	--------	--------	--	--	--	--------	-----------------------



Räder - 056

60	40	12	40				100	o	056K060
----	----	----	----	--	--	--	-----	---	---------



Räder - 050

80	30	8	37				100	o	050C080
100	32	8	37				100	o	050C100



Rollensystem 440 - Lenk- und Bockrollen


Tragkraft 80 - 300 kg

- Gehäuse:**
- Stahlblechgehäuse, verzinkt-passiviert
 - Kleiner Schwenkbereich durch kurze Ausladung
 - Einreihiger Kugelkranz im Gabelkopf
 - Plattenbefestigung (P)

- Räder:**
- Radserie 045:**
- Polypropylen, schwarz
 - Rollenlager
 - Radachse verschraubt

- Radserie 010:**
- Eisen-Guss, grau (Dm 80 blau)
 - Gleitlager, bei Rad-Dm 100 mm Kugellager
 - Radachse verschraubt

 mm	 mm	 mm	 mm	 mm	 mm	 mm	 mm	 kg	Bestell-Nummer
--------	--------	--------	--------	--------	--------	--------	--------	--------	-----------------------



Lenkrollen

58	29	75	79x60	60x40	6,5	15	80	o	440L-P-045R058
65	33	88	95x70	75x45	6,5	20	100	o	440L-P-045R065
80	33	100	102x79	85x60	8,5	20	125	o	440L-P-045R080
100	40	125	133x104	105x80	8,5	20	200	o	440L-P-045R100



Bockrollen

58	29	75	95x54	71x24	6,5		80	o	440B-P-045R058
65	33	88	95x54	71x24	6,5		100	o	440B-P-045R065
80	33	100	128x65	102x31	8,5		125	o	440B-P-045R080
100	40	125	161x82	127x43	8,5		200	o	440B-P-045R100



Lenkrollen

58	29	75	79x60	60x40	6,5	15	80	o	440L-P-010G058
80	35	100	102x79	85x60	8,5	20	125	o	440L-P-010G080
100	30	125	133x104	105x80	8,5	20	200	o	440L-P-010K100



Bockrollen

58	29	75	95x54	71x24	6,5		80	o	440B-P-010G058
80	35	100	128x65	102x31	8,5		125	o	440B-P-010G080
100	30	125	161x82	127x43	8,5		200	o	440B-P-010K100

 mm	 mm	 mm	 mm					 kg	Bestell-Nummer
--------	--------	--------	--------	--	--	--	--	--------	-----------------------

Räder - 045

58	29	10	31				100	o	045R058
65	33	12	36				100	o	045R065
80	33	12	36				125	o	045R080
100	40	15	48				200	o	045R100-48



Räder - 010

58	29	10	31				130	o	010G058
80	35	10	39				250	o	010G080
100	30	15	30				300	o	010K100



Unser "ROLLIT" - Lieferservice:

Alle mit (o) gekennzeichneten Artikel sind [sofort](#) ab Lager lieferbar!

Rollensystem 441 - Lenk- und Bockrollen

Tragkraft 300 - 850 kg

Gehäuse:

- Stahlblechgehäuse, verzinkt-passiviert
- Zweireihiger Kugelkranz im Gabelkopf
- Plattenbefestigung (P)
- Totalstopp im Vorlauf
- Lenksperre (bei Dm 125-200)
auf Anfrage (s.a. WG 8)

Räder:

- Spezial-Eisenguss, grau lackiert
- Rollenlager, Rad-Dm 100+150 Kugellager
- Radachse verschraubt
- Radserie 010

									Bestell-Nummer
mm	mm	mm	mm	mm	mm	mm	mm	kg	



Lenkrollen

100	30	128	105x85	80x60	9	40	300	o	441L-P-010K100
125	45	161	138x109	105x80	11	48	300	o	441L-P-010R125
150	38	192	138x109	105x80	11	48	300	o	441L-P-010K150
200	50	237	138x109	105x80	11	58	350	o	441L-P-010R200



Lenkrollen mit Totalstopp

100	30	128	105x85	80x60	9	40	300	o	441F-P-010K100
125	45	161	138x109	105x80	11	48	300	o	441F-P-010R125
150	38	192	138x109	105x80	11	48	300	o	441F-P-010K150
200	50	237	138x109	105x80	11	58	350	o	441F-P-010R200



Bockrollen

100	30	128	100x87	80x60	9		300	o	441B-P-010K100
125	45	161	138x109	105x80	11		300	o	441B-P-010R125
150	38	192	138x109	105x80	11		300	o	441B-P-010K150
200	50	237	138x109	105x80	11		350	o	441B-P-010R200

								Bestell-Nummer
mm	mm	mm	mm				kg	



Räder

100	30	15	30				300	o	010K100
125	45	20	58				450	o	010R125
150	38	20	38				600	o	010K150
200	50	20	58				850	o	010R200



Unser "ROLLI" - Lieferservice:

Alle mit (o) gekennzeichneten Artikel sind sofort ab Lager lieferbar!

Rollensystem 441 - Lenk- und Bockrollen Gehäuse: <ul style="list-style-type: none"> - Stahlblechgehäuse, verzinkt - Zweireihiger Kugelkranz im Gabelkopf, abgedichtet - Plattenbefestigung (P) - Totalstopp im Nachlauf (bei Rad-Dm 250 mm im Vorlauf) 	Tragkraft 130 - 500 kg Räder: <ul style="list-style-type: none"> - Polyurethan-Elastik-Bandage, dunkelblau, streifenfrei, ruhiger Leichtlauf, Shore A 80 - Polyamid-Radkörper, weiss - Kugellager - Radachse verschraubt - Radserie 065
---	---

										Bestell-Nummer
mm	mm	mm	mm	mm	mm	mm	mm	mm	kg	



Lenkrollen

80	35	103	105x80	80x60	9	36	130	441L-P-065K080
100	35	125	105x80	80x60	9	36	180	441L-P-065K100
125	40	155	105x80	80x60	9	36	200	441L-P-065K125
160	45	193	135x110	105x80	11	52	300	441L-P-065K160
200	50	235	135x110	105x80	11	54	400	441L-P-065K200
250	60	290	135x110	105x80	11	66	400	441L-P-065K250



Lenkrollen mit Totalstopp

80	35	103	105x80	80x60	9	36	130	441F-P-065K080
100	35	125	105x80	80x60	9	36	180	441F-P-065K100
125	40	155	105x80	80x60	9	36	200	441F-P-065K125
160	45	193	135x110	105x80	11	52	300	441F-P-065K160
200	50	235	135x110	105x80	11	54	400	441F-P-065K200
250	60	290	135x110	105x80	11	66	400	441F-P-065K250



Bockrollen

80	35	103	102x85	80x60	9		130	441B-P-065K080
100	35	125	102x85	80x60	9		180	441B-P-065K100
125	40	155	102x85	80x60	9		200	441B-P-065K125
160	45	193	135x114	105x80	11		300	441B-P-065K160
200	50	235	135x114	105x80	11		400	441B-P-065K200
250	60	290	135x114	105x80	11		400	441B-P-065K250

								Bestell-Nummer
mm	mm	mm	mm	mm			kg	



Räder

80	35	12	40				130	065K080
100	35	12	40				180	065K100
125	40	15	50				200	065K125
160	45	20	60				300	065K160
200	47	20	60				450	065K200
250	60	25	75				500	065K250

Alle o.g. Lenkrollen und Lenkrollen mit Totalstopp können preisgleich auch mit 12 mm Rückenloch geliefert werden. Ersetzen Sie dazu bitte in der Bestell-Nummer "P" durch "L".
Bestell-Beispiel: 441L-L-065K100.

Rollensystem 441 - Lenk- und Bockrollen Gehäuse: <ul style="list-style-type: none"> - Stahlblechgehäuse, verzinkt - Zweireihiger Kugelkranz im Gabelkopf, abgedichtet - Plattenbefestigung (P) - Totalstopp im Nachlauf 	Tragkraft 100 - 300 kg Räder: <ul style="list-style-type: none"> - Polyurethan-Bandage, blau, streifenfrei, ruhiger Leichtlauf, Shore A 95 - Polyamid-Radkörper, weiss - Fadenschutzdeckel, weiss - Kugellager - Radachse verschraubt - Radserie 090
--	---

										Bestell-Nummer
mm	mm	mm	mm	mm	mm	mm	mm	mm	kg	



Lenkrollen									
80	30	103	105x80	80x60	9	36	100	441L-P-090K080	
100	30	125	105x80	80x60	9	36	150	441L-P-090K100	
125	35	155	105x80	80x60	9	36	200	441L-P-090K125	
160	40	193	135x110	105x80	11	52	250	441L-P-090K160	
200	47	235	135x110	105x80	11	54	300	441L-P-090K200	



Lenkrollen mit Totalstopp									
80	30	103	105x80	80x60	9	36	100	441F-P-090K080	
100	30	125	105x80	80x60	9	36	150	441F-P-090K100	
125	35	155	105x80	80x60	9	36	200	441F-P-090K125	
160	40	193	135x110	105x80	11	52	250	441F-P-090K160	
200	47	235	135x110	105x80	11	54	300	441F-P-090K200	



Bockrollen									
80	30	103	102x85	80x60	9		100	441B-P-090K080	
100	30	125	102x85	80x60	9		150	441B-P-090K100	
125	35	155	102x85	80x60	9		200	441B-P-090K125	
160	40	193	135x114	105x80	11		250	441B-P-090K160	
200	47	235	135x114	105x80	11		300	441B-P-090K200	

								Bestell-Nummer
mm	mm	mm	mm				kg	



Räder									
80	30	8	40				100	090K080	
100	30	8	40				150	090K100	
125	35	8	50				200	090K125	
160	40	12	60				250	090K160	
200	47	12	60				300	090K200	

Alle o.g. Lenkrollen und Lenkrollen mit Totalstopp können preisgleich auch mit 12 mm Rückenloch geliefert werden. Ersetzen Sie dazu bitte in der Bestell-Nummer "P" durch "L".
Bestell-Beispiel: [441L-L-090K100](#).

Rollensystem 441 - Lenk- und Bockrollen

Tragkraft 150 - 700 kg

- Gehäuse:**
- Stahlblechgehäuse, verzinkt
 - Zweireihiger Kugelkranz im Gabelkopf, abgedichtet
 - Plattenbefestigung (P)
 - Totalstopp im Nachlauf
(bei Rad-Dm 250 mm im Vorlauf)

- Räder:**
- Polyurethan-Bandage, blau, streifenfrei, ruhiger Leichtlauf, Shore A 95
 - Polyamid-Radkörper, weiss
 - Kugellager
 - Radachse verschraubt
 - Radserie 099

									Bestell-Nummer
mm	mm	mm	mm	mm	mm	mm	mm	kg	



Lenkrollen

80	35	103	105x80	80x60	9	36	150	o	441L-P-099K080
100	35	125	105x80	80x60	9	36	180	o	441L-P-099K100
125	40	155	105x80	80x60	9	36	225	o	441L-P-099K125
150	45	188	135x110	105x80	11	52	350	o	441L-P-099K150
200	50	235	135x110	105x80	11	54	400	o	441L-P-099K200
250	60	290	135x110	105x80	11	66	500		441L-P-099K250



Lenkrollen mit Totalstopp

80	35	103	105x80	80x60	9	36	150	o	441F-P-099K080
100	35	125	105x80	80x60	9	36	180	o	441F-P-099K100
125	40	155	105x80	80x60	9	36	225	o	441F-P-099K125
150	45	188	135x110	105x80	11	52	350	o	441F-P-099K150
200	50	235	135x110	105x80	11	54	400	o	441F-P-099K200
250	60	290	135x110	105x80	11	66	500		441F-P-099K250



Bockrollen

80	35	103	102x85	80x60	9		150	o	441B-P-099K080
100	35	125	102x85	80x60	9		180	o	441B-P-099K100
125	40	155	102x85	80x60	9		225	o	441B-P-099K125
150	45	188	135x114	105x80	11		350	o	441B-P-099K150
200	50	235	135x114	105x80	11		400	o	441B-P-099K200
250	60	290	135x114	105x80	11		500		441B-P-099K250

								Bestell-Nummer
mm	mm	mm	mm				kg	



Räder

80	35	12	40				150	o	099K080
100	35	12	40				200	o	099K100
125	40	15	50				250	o	099K125
150	45	20	60				380	o	099K150
200	50	20	60				500	o	099K200
250	60	25	75				700		099K250

Alle o.g. Lenkrollen und Lenkrollen mit Totalstopp können preisgleich auch mit 12 mm Rückenloch geliefert werden. Ersetzen Sie dazu bitte in der Bestell-Nummer "P" durch "L".

Bestell-Beispiel: 441L-L-099K100.

Rollensystem 441 - Lenk- und Bockrollen Gehäuse: <ul style="list-style-type: none"> - Stahlblechgehäuse, verzinkt - Zweireihiger Kugelkranz im Gabelkopf, abgedichtet - Plattenbefestigung (P) - Totalstopp im Nachlauf 	Tragkraft 100 - 350 kg Räder: <ul style="list-style-type: none"> - Elastik-Vollgummi-Bandage, blau, streifenfrei, ca. Shore A 65 - Polyamid-Radkörper, schwarz - Rollenkorblager - Radachse verschraubt - Radserie 144
--	--

									Bestell-Nummer
mm	mm	mm	mm	mm	mm	mm	mm	kg	



Lenkrollen									
80	35	103	105x80	80x60	9	36	100		441L-P-144R080
100	36	125	105x80	80x60	9	36	125	o	441L-P-144R100
125	36	155	105x80	80x60	9	36	200		441L-P-144R125
160	50	193	135x110	105x80	11	52	300		441L-P-144R160
200	50	235	135x110	105x80	11	54	350		441L-P-144R200



Lenkrollen mit Totalstopp									
80	35	103	105x80	80x60	9	36	100		441F-P-144R080
100	36	125	105x80	80x60	9	36	125	o	441F-P-144R100
125	36	155	105x80	80x60	9	36	200		441F-P-144R125
160	50	193	135x110	105x80	11	52	300		441F-P-144R160
200	50	235	135x110	105x80	11	54	350		441F-P-144R200



Bockrollen									
80	35	103	102x85	80x60	9		100		441B-P-144R080
100	36	125	102x85	80x60	9		125	o	441B-P-144R100
125	36	155	102x85	80x60	9		200		441B-P-144R125
160	50	193	135x114	105x80	11		300		441B-P-144R160
200	50	235	135x114	105x80	11		350		441B-P-144R200

								Bestell-Nummer
mm	mm	mm	mm				kg	



Räder									
80	35	12	40				100		144R080
100	36	12	40				125	o	144R100-12
125	36	15	50				200		144R125-S
160	50	20	60				300		144R160
200	50	20	60				350		144R200

Alle o.g. Lenkrollen und Lenkrollen mit Totalstopp können preisgleich auch mit 12 mm Rückenloch geliefert werden. Ersetzen Sie dazu bitte in der Bestell-Nummer "P" durch "L".
Bestell-Beispiel: [441L-L-144R100](#).

Rollensystem 441 - Lenk- und Bockrollen Gehäuse: <ul style="list-style-type: none"> - Stahlblechgehäuse, verzinkt - Zweireihiger Kugelkranz im Gabelkopf, abgedichtet - Plattenbefestigung (P) - Totalstopp im Nachlauf (bei Rad-Dm 250 mm im Vorlauf) 	Tragkraft 120 - 450 kg Räder: <ul style="list-style-type: none"> - Thermoplastische Gummi-Bandage, grau, streifenfrei, nicht kreidend, ca. Shore A 85 - Polyamid-Radkörper, weiss - Kugellager - Radachse verschraubt - Radserie 160
---	--

									Bestell-Nummer
mm	mm	mm	mm	mm	mm	mm	mm	kg	



Lenkrollen

80	35	103	105x80	80x60	9	36	120	441L-P-160K080
100	35	125	105x80	80x60	9	36	150	441L-P-160K100
125	40	155	105x80	80x60	9	36	200	441L-P-160K125
160	45	193	135x110	105x80	11	52	260	441L-P-160K160
200	50	235	135x110	105x80	11	54	350	441L-P-160K200
250	60	290	135x110	105x80	11	66	400	441L-P-160K250



Lenkrollen mit Totalstopp

80	35	103	105x80	80x60	9	36	120	441F-P-160K080
100	35	125	105x80	80x60	9	36	150	441F-P-160K100
125	40	155	105x80	80x60	9	36	200	441F-P-160K125
160	45	193	135x110	105x80	11	52	260	441F-P-160K160
200	50	235	135x110	105x80	11	54	350	441F-P-160K200
250	60	290	135x110	105x80	11	66	400	441F-P-160K250



Bockrollen

80	35	103	102x85	80x60	9		120	441B-P-160K080
100	35	125	102x85	80x60	9		150	441B-P-160K100
125	40	155	102x85	80x60	9		200	441B-P-160K125
160	45	193	135x114	105x80	11		260	441B-P-160K160
200	50	235	135x114	105x80	11		350	441B-P-160K200
250	60	290	135x114	105x80	11		400	441B-P-160K250

								Bestell-Nummer
mm	mm	mm	mm				kg	



Räder

80	35	12	40				120	160K080
100	35	12	40				150	160K100
125	40	15	50				200	160K125
160	45	20	60				260	160K160
200	50	20	60				350	160K200
250	60	25	75				450	160K250

Alle o.g. Lenkrollen und Lenkrollen mit Totalstopp können preisgleich auch mit 12 mm Rückenloch geliefert werden. Ersetzen Sie dazu bitte in der Bestell-Nummer "P" durch "L".
Bestell-Beispiel: 441L-L-160K100.

Rollensystem 442 - Lenk- und Bockrollen Gehäuse: <ul style="list-style-type: none"> - Stahlblechgehäuse, verzinkt - Zweireihiger Kugelkranz im Gabelkopf, abgedichtet - Plattenbefestigung (P) - Totalstopp im Nachlauf (bei Rad-Dm 250 mm im Vorlauf) 	Tragkraft 50 - 295 kg Räder: <ul style="list-style-type: none"> - Vollgummireifen, schwarz, ca. 80° - 85° Shore A - Kunststoff-Felge, schwarz - Rollenlager - Radachse verschraubt - Radserie 070
---	---

									Bestell-Nummer
mm	mm	mm	mm	mm	mm	mm	mm	kg	



Lenkrollen

80	25	100	105x80	80x60	9	36	50	o	442L-P-070R080
100	30	125	105x80	80x60	9	38	70	o	442L-P-070R100
125	38	155	105x80	80x60	9	38	100	o	442L-P-070R125
160	40	190	135x110	105x80	11	52	135	o	442L-P-070R160
200	50	235	135x110	105x80	11	54	205	o	442L-P-070R200
250	60	290	135x110	105x80	11	66	295	o	442L-P-070R250



Lenkrollen mit Totalstopp

80	25	100	105x80	80x60	9	36	50	o	442F-P-070R080
100	30	125	105x80	80x60	9	38	70	o	442F-P-070R100
125	38	155	105x80	80x60	9	38	100	o	442F-P-070R125
160	40	190	135x110	105x80	11	52	135	o	442F-P-070R160
200	50	235	135x110	105x80	11	54	205	o	442F-P-070R200
250	60	290	135x110	105x80	11	66	295	o	442F-P-070R250



Bockrollen

80	25	100	102x87	80x60	9		50	o	442B-P-070R080
100	30	125	102x87	80x60	9		70	o	442B-P-070R100
125	38	155	102x87	80x60	9		100	o	442B-P-070R125
160	40	190	135x114	105x80	11		135	o	442B-P-070R160
200	50	235	135x114	105x80	11		205	o	442B-P-070R200
250	60	290	135x114	105x80	11		295	o	442B-P-070R250

Die losen Einbauräder zu diesen Rollen finden Sie auf der nächsten Seite !



Rollensystem 442 - Lenkrollen und lose Vollgummi-Räder **Tragkraft 50 - 295 kg**

Gehäuse:

- Stahlblechgehäuse, verzinkt
- Zweireihiger Kugelkranz im Gabelkopf
- Rückenlochbefestigung (L) oder
- Gewindestiftbefestigung (G) oder
- Sprezhülsenbefestigung für Rohre (R)
- Totalstopp im Nachlauf

Räder:

Radserie 070: - Vollgummireifen, schwarz
- Kunststoff-Felge, schwarz

Radserie 071: - Vollgummireifen, blaugrau, streifenfrei laufend
- Kunststoff-Felge, schwarz

Radserie 074: - Weichgummireifen, blaugrau,
- Vollgummi-Luft-Identisch (VLI)
- Kunststoff-Felge, grau

Alle Räder: - Rollenlager (Gleitlager auf Anfrage)
- Radachse verschraubt

 mm	 mm	 mm	 mm			 mm	 kg	Bestell-Nummer
--------	--------	--------	--------	--	--	--------	--------	-----------------------

Lenkrollen

80	25	103	12			36	50	o	442L-L-070R080
100	30	125	12			36	70	o	442L-L-070R100
125	38	155	12			36	100	o	442L-L-070R125
160	40	188	17			52	135	o	442L-L-070R160
200	50	235	17			54	205	o	442L-L-070R200



Lenkrollen mit Totalstopp

80	25	103	12			36	50	o	442F-L-070R080
100	30	125	12			36	70	o	442F-L-070R100
125	38	155	12			36	100	o	442F-L-070R125
160	40	188	17			52	135	o	442F-L-070R160
200	50	235	17			54	205	o	442F-L-070R200



Gewindestiftbefestigungen (G):
Die oben abgebildeten Rückenloch - Rollen sind mit Gewindestiftbefestigungen M 10x35 mm und M 12x35 mm lieferbar.
Bitte geben Sie Ihr Gewindemaß genau an und ersetzen Sie in der Bestellnummer "L" durch "G" !
Bestell - Beispiel: 442L-G-070R100 - M 12x35 mm.



14-31mm 17x17-35x35mm

Rohrbefestigungen (R):
Die oben abgebildeten Rückenloch - Rollen sind mit Sprezhülsenbefestigungen für Rundrohre von Rohrdurchmesser 14 mm bis 31 mm und für Vierkantrohre von Rohrdurchmesser 17x17 mm bis 35x35 mm lieferbar.
Bitte geben Sie Ihr individuelles Rohrdurchmesser genau an und ersetzen Sie in der Bestellnummer "L" durch "R" ! **Bestell - Beispiel:** 442L-R-070R100 - Vierkantrohr innen 35x35 mm.



 mm	 mm	 mm	 mm					 kg	Bestell-Nummer
--------	--------	--------	--------	--	--	--	--	--------	-----------------------

Räder - 070

80	25	12	40			50	o	070R080
100	30	12	40			70	o	070R100
125	38	15	50			100	o	070R125
160	40	20	60			135	o	070R160
200	50	20	60			205	o	070R200
250	60	25	75			295	o	070R250



Räder - 071

100	30	12	40			70		071R100
125	38	15	50			100		071R125
160	40	20	60			135		071R160
200	50	20	60			205		071R200



Räder - 074 - Weichgummireifen

160	40	20	58			135		074R160
200	50	20	58			205		074R200



Alle o.g. Räder sind auch als komplette Lenk- und Bockrollen 442L, 442F + 442B lieferbar.
Bitte ersetzen Sie in der Bestellnummer dann das Rad 070R durch die jeweils gewünschte Radserie ! **Bestell - Beispiel:** 442L-P-074R200.



Unser "ROLLI" - Lieferservice:
Alle mit (o) gekennzeichneten Artikel sind sofort ab Lager lieferbar!

Rollensystem 442 - Lenk- und Bockrollen

Tragkraft 50 - 385 kg

Gehäuse:

- Stahlblechgehäuse, verzinkt
- Zweireihiger Kugelkranz im Gabelkopf, abgedichtet
- Plattenbefestigung (P)
- Totalstopp im Nachlauf (bei Rad-Dm 250 + 280 mm im Vorlauf)

Räder:

Radserie 088: - Vollgummireifen, schwarz, ca. 80° - 85° Shore A
- Stahlblechfelge, verzinkt
- Rollenlager
- Radachse verschraubt

Radserie 089: - Wie Radserie 088, jedoch mit Fadenschutzdeckeln aus Stahlblech, verzinkt

mm	mm	mm	mm	mm	mm	mm	mm	kg	Bestell-Nummer
----	----	----	----	----	----	----	----	----	-----------------------



Lenkrollen

80	25	100	105x80	80x60	9	36	50	o	442L-P-088R080
100	30	125	105x80	80x60	9	38	70	o	442L-P-088R100
125	38	155	105x80	80x60	9	38	100	o	442L-P-088R125
125	38	160	135x110	105x80	11	52	110	o	442L-P-089R125-XS
140	38	173	135x110	105x80	11	55	120	o	442L-P-089R140-XS
160	40	190	135x110	105x80	11	52	135	o	442L-P-088R160
180	45	218	135x110	105x80	11	57	170	o	442L-P-089R180
200	50	235	135x110	105x80	11	54	205	o	442L-P-088R200
225	55	250	135x110	105x80	11	53	250		442L-P-088R225
250	60	290	135x110	105x80	11	66	295	o	442L-P-088R250
280	70	320	200x160	160x120	14	72	385		442L-P-088R280



Lenkrollen mit Totalstopp

80	25	100	105x80	80x60	9	36	50	o	442F-P-088R080
100	30	125	105x80	80x60	9	38	70	o	442F-P-088R100
125	38	155	105x80	80x60	9	38	100	o	442F-P-088R125
125	38	160	135x110	105x80	11	52	110	o	442F-P-089R125-XS
140	38	173	135x110	105x80	11	55	120	o	442F-P-089R140-XS
160	40	190	135x110	105x80	11	52	135	o	442F-P-088R160
180	45	218	135x110	105x80	11	57	170	o	442F-P-089R180
200	50	235	135x110	105x80	11	54	205	o	442F-P-088R200
225	55	250	135x110	105x80	11	53	250		442F-P-088R225
250	60	290	135x110	105x80	11	66	295	o	442F-P-088R250
280	70	320	200x160	160x120	14	72	385		442F-P-088R280



Bockrollen

80	25	100	102x87	80x60	9		50	o	442B-P-088R080
100	30	125	102x87	80x60	9		70	o	442B-P-088R100
125	38	155	102x87	80x60	9		100	o	442B-P-088R125
125	38	160	135x114	105x80	11		110	o	442B-P-089R125-XS
140	38	173	135x114	105x80	11		120	o	442B-P-089R140-XS
160	40	190	135x114	105x80	11		135	o	442B-P-088R160
180	45	218	135x114	105x80	11		170	o	442B-P-089R180
200	50	235	135x114	105x80	11		205	o	442B-P-088R200
225	55	250	135x114	105x80	11		250		442B-P-088R225
250	60	290	135x114	105x80	11		295	o	442B-P-088R250
280	70	320	195x160	160x120	14		385		442B-P-088R280

Die losen Einbauräder zu diesen Rollen finden Sie auf Seite 4.13 !



Rollensystem 442 - Lenkrollen **Tragkraft 50 - 205 kg**

Gehäuse:

- Stahlblechgehäuse, verzinkt
- Zweireihiger Kugelkranz im Gabelkopf
- Rückenlochbefestigung (L) oder
- Gewindestiftbefestigung (G) oder
- Sprezhülsenbefestigung für Rohre (R)
- Totalstopp im Nachlauf

Räder:

Radserie 088:

- Vollgummireifen, schwarz, ca. 80° - 85° Shore A
- Stahlblechfelge, verzinkt
- Rollenlager
- Radachse verschraubt

Radserie 081:

- Vollgummireifen, blaugrau, spurlos, ca. 80° - 85° Shore A
- Stahlblechfelge, verzinkt
- Rollenlager
- Radachse verschraubt

 mm	 mm	 mm	 mm			 mm	 kg	Bestell-Nummer
--------	--------	--------	--------	--	--	--------	--------	-----------------------



Lenkrollen

80	25	103	12			36	50	o	442L-L-088R080
100	30	125	12			36	70	o	442L-L-088R100
125	38	155	12			36	100	o	442L-L-088R125
160	40	188	17			52	135	o	442L-L-088R160
200	50	235	17			54	205	o	442L-L-088R200



Lenkrollen mit Totalstopp

80	25	103	12			36	50	o	442F-L-088R080
100	30	125	12			36	70	o	442F-L-088R100
125	38	155	12			36	100	o	442F-L-088R125
160	40	188	17			52	135	o	442F-L-088R160
200	50	235	17			54	205	o	442F-L-088R200



Lenkrollen

80	25	103	12			36	50	o	442L-L-081R080
100	30	125	12			36	70	o	442L-L-081R100
125	38	155	12			36	100	o	442L-L-081R125
160	40	188	17			52	135	o	442L-L-081R160
200	50	235	17			54	205	o	442L-L-081R200



Lenkrollen mit Totalstopp

80	25	103	12			36	50	o	442F-L-081R080
100	30	125	12			36	70	o	442F-L-081R100
125	38	155	12			36	100	o	442F-L-081R125
160	40	188	17			52	135	o	442F-L-081R160
200	50	235	17			54	205	o	442F-L-081R200

Die losen Einbauräder zu diesen Rollen finden Sie auf der nächsten Seite !



Gewindestiftbefestigungen (G):

Die oben abgebildeten Rückenloch - Rollen sind mit Gewindestiftbefestigungen M 10x35 mm und M 12x35 mm lieferbar.

Bitte geben Sie Ihr Gewindemaß genau an und ersetzen Sie in der Bestellnummer "L" durch "G" !

Bestell - Beispiel: 442L-G-088R080 - M 12x35 mm.

Stahlzapfenbefestigungen (Z) auf Anfrage (s. Seite 4.19).



14-31mm

17x17-35x35mm

Rohrbefestigungen (R):

Die oben abgebildeten Rückenloch - Rollen sind mit Sprezhülsenbefestigungen für Rundrohre von Rohrinne Durchmesser 14 mm bis 31 mm und für Vierkantrohre von Rohrinne Durchmesser 17x17 mm bis 35x35 mm lieferbar.

Bitte geben Sie Ihr individuelles Rohr*innen*maß genau an und ersetzen Sie in der Bestellnummer "L" durch "R" ! **Bestell - Beispiel:** 442L-R-081R125 - Vierkantrohr innen 35x35 mm.



Unser "ROLLIT" - Lieferservice:

Alle mit (o) gekennzeichneten Artikel sind **sofort** ab Lager lieferbar!

Rollensystem 442 - Lose Vollgummi-Räder

Tragkraft 50 - 385 kg

Räder: Radserie 081: Vollgummireifen, blaugrau, streifenfrei laufend
 Radserie 082: Vollgummireifen, schwarz, elektrisch leitfähig
 Radserie 084: Weichgummireifen, blaugrau, Vollgummi-Luft-identisch (VLI)

Radserie 085: Halbelastik-Vollgummireifen, 2-Komponenten, "RW2", schwarz
 Radserie 088: Standard-Vollgummireifen, schwarz
 Radserie 089: Standard-Vollgummireifen, schwarz mit Fadenschutzdeckeln
 Alle Räder: Stahlblechfelge, verzinkt, Rollenlager

								Bestell-Nummer
mm	mm	mm	mm				kg	



Räder - 081 - blaugrauer Vollgummireifen

80	25	12	40				50	o	081R080
100	30	12	40				70	o	081R100
125	38	15	50				100	o	081R125
160	40	20	60				135	o	081R160
180	45	20	58				170		081R180
200	50	20	60				205	o	081R200
250	60	25	75				295		081R250



Räder - 082 - elektrisch leitfähiger Vollgummireifen

80	25	12	40				50	o	082R080
100	30	12	40				70	o	082R100
125	38	15	50				100	o	082R125
160	40	20	60				135	o	082R160
200	50	20	60				205	o	082R200
250	60	25	75				295		082R250



Räder - 084 - Weichgummireifen

160	40	20	58				135	o	084R160
200	50	20	58				205	o	084R200



Räder - 085 - Halbelastik-Vollgummireifen

125	38	15	44				120		085R125
160	40	20	58				225		085R160
200	50	20	58				350		085R200



Räder - 088 + 089 - schwarzer Vollgummireifen

80	25	12	40				50	o	088R080
100	30	12	40				70	o	088R100
125	38	15	50				100	o	088R125
125	38	15	50				110	o	089R125-XS
140	38	15	50				120	o	089R140
160	40	20	60				135	o	088R160
180	45	20	60				170	o	089R180
200	50	20	60				205	o	088R200
200	50	25	58				205		088R200-25
225	55	20	58				250	o	088R225
250	60	25	75				295	o	088R250
280	70	25	75				385	o	088R280

Alle o.g. Räder sind auch als komplette Lenk- und Bockrollen 442L, 442F + 442B lieferbar. Bitte ersetzen Sie in der Bestellnummer dann das Rad 088 durch die jeweils gewünschte Radserie ! **Bestell - Beispiel:** 442L-P-082R200.



Unser "ROLLI" - Lieferservice:

Alle mit (o) gekennzeichneten Artikel sind [sofort](#) ab Lager lieferbar!

Rollensystem 442 - Lenk- und Bockrollen

Tragkraft 150 - 400 kg

- Gehäuse:**
- Stahlblechgehäuse, verzinkt
 - Zweireihiger Kugelkranz im Gabelkopf, abgedichtet
 - Plattenbefestigung (P)
 - Totalstopp im Nachlauf

- Räder:**
- Polypropylen, weiß
 - Hohe chemische Beständigkeit
 - Fadenschutzdeckel, weiß
 - Kugellager
 - Radachse verschraubt
 - Radserie 107K

									Bestell-Nummer
mm	mm	mm	mm	mm	mm	mm	mm	kg	



Lenkrollen

80	30	100	105x80	80x60	9	36	150	o	442L-P-107K080
100	30	125	105x80	80x60	9	38	180	o	442L-P-107K100
125	35	155	105x80	80x60	9	38	200	o	442L-P-107K125
160	40	190	135x110	105x80	11	52	300	o	442L-P-107K160
200	47	235	135x110	105x80	11	54	350	o	442L-P-107K200



Lenkrollen mit Totalstopp

80	30	100	105x80	80x60	9	36	150	o	442F-P-107K080
100	30	125	105x80	80x60	9	38	180	o	442F-P-107K100
125	35	155	105x80	80x60	9	38	200	o	442F-P-107K125
160	40	190	135x110	105x80	11	52	300	o	442F-P-107K160
200	47	235	135x110	105x80	11	54	350	o	442F-P-107K200



Bockrollen

80	30	100	102x87	80x60	9		150	o	442B-P-107K080
100	30	125	102x87	80x60	9		180	o	442B-P-107K100
125	35	155	102x87	80x60	9		200	o	442B-P-107K125
160	40	190	135x114	105x80	11		300	o	442B-P-107K160
200	47	235	135x114	105x80	11		350	o	442B-P-107K200

								Bestell-Nummer
mm	mm	mm	mm				kg	



Räder

80	30	8	40				150	o	107K080
100	30	8	40				180	o	107K100
125	35	8	50				210	o	107K125
160	40	12	60				300	o	107K160
200	47	12	60				400	o	107K200

Alle o.g. Lenkrollen und Lenkrollen mit Totalstopp können preisgleich auch mit 12 mm Rückenloch geliefert werden. Ersetzen Sie dazu bitte in der Bestell-Nummer "P" durch "L".

Bestell-Beispiel: 441L-L-107K100.



Unser "ROLLI" - Lieferservice:









Alle mit (o) gekennzeichneten Artikel sind **sofort** ab Lager lieferbar!

Rollensystem 441 / 442 - Lenk- und Bockrollen

Tragkraft 100 - 400 kg

- Gehäuse:**
- Stahlblechgehäuse, verzinkt
 - Zweireihiger Kugelkranz im Gabelkopf, abgedichtet
 - Plattenbefestigung (P)
 - Totalstopp im Nachlauf (bei Raddurchmesser 108, 125-S + 250 mm im Vorlauf)
 - Lenksperre auf Anfrage (s.a. WG 8)

- Räder:**
- Polyamid, weiß
 - Rollenlager (Gleit- und Kugellager auf Anfrage)
 - Fadenschutzdeckel auf Anfrage
 - Radachse verschraubt
 - Radserien 100,107R (=Polyamid), 101 (=Polypropylen)

 mm	 mm	 mm	 mm	 mm	 mm	 mm	 kg	Bestell-Nummer
--	--	--	--	--	--	--	--	-----------------------



Lenkrollen

65	33	92	104x80	80x60	9	37,5	100	o	441L-P-100R065
80	35	100	105x80	80x60	9	36	150	o	442L-P-107R080
100	38	125	105x80	80x60	9	38	180	o	442L-P-107R100
100	35	128	105x80	80x60	9	40	200	o	442L-P-100R100
108	36	132	105x80	80/76x60	9	40	150	o	441L-P-101R108
125	38	155	105x80	80x60	9	38	200	o	442L-P-107R125
125	45	161	138x109	105x75/80	11	48	300	o	441L-P-100R125-S
150	43	185	135x110	105x80	11	52	300	o	442L-P-107R150
175	45	208	135x110	105x80	11	52	350		442L-P-107R175
200	50	235	135x110	105x80	11	54	350	o	442L-P-107R200
250	58	290	135x110	105x80	11	66	400		442L-P-107R250



Lenkrollen mit Totalstopp

65	33	92	104x80	80x60	9	37,5	100	o	441F-P-100R065
80	35	100	105x80	80x60	9	36	150	o	442F-P-107R080
100	38	125	105x80	80x60	9	38	180	o	442F-P-107R100
100	35	128	105x80	80x60	9	40	200	o	442F-P-100R100
108	36	132	105x80	80/76x60	9	40	150	o	441F-P-101R108
125	38	155	105x80	80x60	9	38	200	o	442F-P-107R125
125	45	161	138x109	105x80	11	48	300	o	441F-P-100R125-S
150	43	185	135x110	105x80	11	52	300	o	442F-P-107R150
175	45	208	135x110	105x80	11	52	350		442F-P-107R175
200	50	235	135x110	105x80	11	54	350	o	442F-P-107R200
250	58	290	135x110	105x80	11	66	400		442F-P-107R250



Bockrollen

65	33	92	104x84	80x60	9		100	o	441B-P-100R065
80	35	100	102x87	80x60	9		150	o	442B-P-107R080
100	38	125	102x87	80x60	9		180	o	442B-P-107R100
100	35	128	102x90	80x60	9		200	o	442B-P-100R100
108	36	132	102x87	80/76x60	9		150	o	441B-P-101R108
125	38	155	102x87	80x60	9		200	o	442B-P-107R125
125	45	161	138x109	105x80	11		300	o	441B-P-100R125-S
150	43	185	135x114	105x80	11		300	o	442B-P-107R150
175	45	208	135x114	105x80	11		350		442B-P-107R175
200	50	235	135x114	105x80	11		350	o	442B-P-107R200
250	58	290	135x114	105x80	11		400		442B-P-107R250

Die losen Einbauräder zu diesen Rollen finden Sie auf der nächsten Seite !

Rollensystem 441 / 442 - Lenkrollen und lose Polyamid-Räder







Tragkraft 100 - 2000 kg

- Gehäuse:**
- Stahlblechgehäuse, verzinkt
 - Zweireihiger Kugelkranz im Gabelkopf
 - Rückenlochbefestigung (L) oder
 - Gewindestiftbefestigung (G) oder
 - Sprezhülsenbefestigung für Rohre (R)
 - Totalstopp im Nachlauf

- Räder:** Radserien 100, 107, 109:
- Polyamid, weiß
 - Rollenlager (bei Rad-Dm 250-S und 300 mm Kugellager)
- Radserie 101:
- Polypropylen, weiß
 - Rollenlager
 - Fadenschutzdeckel auf Anfrage
 - Gleit- und Kugellager auf Anfrage

Alle Räder:



 mm	 mm	 mm	 mm			 mm	 kg	Bestell-Nummer
--	--	--	--	--	--	---	--	-----------------------



Lenkrollen

65	33	90,5	12			37,5	100	441L-L-100R065
80	35	103	12			36	120	442L-L-107R080
100	38	125	12			36	150	442L-L-107R100
125	38	155	12			36	200	442L-L-107R125
150	43	183	17			52	300	442L-L-107R150
200	50	235	17			54	350	442L-L-107R200



Lenkrollen mit Totalstopp

65	33	90,5	10			37,5	100	441F-L-100R065
80	35	103	12			36	120	442F-L-107R080
100	38	125	12			36	150	442F-L-107R100
125	38	155	12			36	200	442F-L-107R125
150	43	183	17			52	300	442F-L-107R150
200	50	235	17			54	350	442F-L-107R200



Gewindestiftbefestigungen (G):

Die oben abgebildeten Rückenloch - Rollen sind mit Gewindestiftbefestigungen M 10x35 mm und M 12x35 mm lieferbar.

Bitte geben Sie Ihr Gewindemaß genau an und ersetzen Sie in der Bestellnummer "L" durch "G" !
Bestell - Beispiel: [442L-G-107R100](#) - M 12x35 mm.

14-31mm 17x17-35x35mm









Rohrbefestigungen (R):

Die oben abgebildeten Rückenloch - Rollen sind mit Sprezhülsenbefestigungen für Rundrohre von Rohrinne Durchmesser 14 mm bis 31 mm und für Vierkantrohre von Rohrinne Durchmesser 17x17 mm bis 35x35 mm lieferbar.

Bitte geben Sie Ihr individuelles Rohrinne Maß genau an und ersetzen Sie in der Bestellnummer "L" durch "R" ! **Bestell - Beispiel:** [442L-R-107R100](#) - Vierkantrohr innen 35x35 mm.

Stahlzapfenbefestigungen (Z) auf Anfrage (s. Seite 4.19).



 mm	 mm	 mm	 mm			 mm	 kg	Bestell-Nummer
--	--	--	--	--	--	---	--	-----------------------

Räder



65	33	12	36				100	100R065
80	35	12	40				150	107R080
100	38	12	40				200	107R100
108	36	12	40				150	101R108
125	38	15	50				300	107R125
125	45	20	58				300	100R125-S
150	43	20	58				450	107R150
175	45	20	60				500	107R175
200	50	20	60				550	107R200
250	58	25	75				700	107R250
250	60	25	65				1500	109K250-S
300	60	25	75				2000	109K300

Zusätzliche Sonderabmessungen auf Anfrage.

Weitere Polyamid-Räder mit noch höheren Tragkräften s. S. 4.22, 4.26, und in Warengruppe 7.



Unser "ROLLI" - Lieferservice:

Alle mit (o) gekennzeichneten Artikel sind [sofort](#) ab Lager lieferbar!

Rollensystem 442 - Lenk- und Bockrollen **Tragkraft 120 - 500 kg**

Gehäuse:

- Stahlblechgehäuse, verzinkt
- Zweireihiger Kugelkranz im Gabelkopf, abgedichtet
- Plattenbefestigung (P)
- Totalstopp im Nachlauf (bei Rad-Dm 250 mm im Vorlauf)

Räder:

- Elastik-Vollgummibandage, schwarz, wahlweise grau, ca. Shore A 65
- Aluminium-Radkörper
- Kugellager (a.A. verschiedene Bohrungen)
- Radachse verschraubt
- Radserie 121: schwarze Bandage
- Radserie 124: graue Bandage

 mm	 mm	 mm	 mm	 mm	 mm	 mm	 mm	 kg	Bestell-Nummer
--------	--------	--------	--------	--------	--------	--------	--------	--------	-----------------------

Lenkrollen



80	35	100	105x80	80x60	9	36	120	o	442L-P-121K080
100	40	125	105x80	80x60	9	40	180	o	442L-P-121K100
125	40	155	105x80	80x60	9	56	200	o	442L-P-121K125
125	50	173	135x110	105x80	11	52	250	o	442L-P-121K125-S
160	50	190	135x110	105x80	11	52	250	o	442L-P-121K160
160	50	200	135x110	105x80	11	56	300	o	442L-P-121K160-S
200	50	235	135x110	105x80	11	54	300	o	442L-P-121K200
200	50	245	135x110	105x80	11	56	400	o	442L-P-121K200-S
250	50	297	135x110	105x80	11	67	500		442L-P-121K250

Lenkrollen mit Totalstopp



80	35	100	105x80	80x60	9	36	120	o	442F-P-121K080
100	40	125	105x80	80x60	9	40	180	o	442F-P-121K100
125	40	155	105x80	80x60	9	56	200	o	442F-P-121K125
125	50	173	135x110	105x80	11	52	250	o	442F-P-121K125-S
160	50	190	135x110	105x80	11	52	250	o	442F-P-121K160
160	50	200	135x110	105x80	11	56	300	o	442F-P-121K160-S
200	50	235	135x110	105x80	11	54	300	o	442F-P-121K200
200	50	245	135x110	105x80	11	56	400	o	442F-P-121K200-S
250	50	297	135x110	105x80	11	67	500		442F-P-121K250

Bockrollen



80	35	100	102x87	80x60	9		120	o	442B-P-121K080
100	40	125	102x87	80x60	9		180	o	442B-P-121K100
125	40	155	102x87	80x60	9		200	o	442B-P-121K125
125	50	173	135x114	105x80	11		250	o	442B-P-121K125-S
160	50	190	135x114	105x80	11		250	o	442B-P-121K160
160	50	200	135x114	105x80	11		300	o	442B-P-121K160-S
200	50	235	135x114	105x80	11		300	o	442B-P-121K200
200	50	245	135x114	105x80	11		400	o	442B-P-121K200-S
250	50	297	135x114	105x80	11		500		442B-P-121K250

Radserie 121



 mm	 mm	 mm	 mm					 kg	Bestell-Nummer
--------	--------	--------	--------	--	--	--	--	--------	-----------------------

Räder - 121 + 124 -

Radserie 124



									schwarz	/	grau*
80	35	12	40				120	o	121K080	/	----
100	40	12	40				180	o	121K100	/	124K100
125	40	20	50				200	o	121K125	/	124K125
125	50	20	60				250	o	121K125-S	/	124K125-S
160	50	20	60				300	o	121K160	/	124K160
200	50	20	60				400	o	121K200	/	124K200
250	50	25	60				500	o	121K250	/	----

(*grau: Keine Lagerware)

Bestell - Beispiel für Komplettrollen mit grauer Bereifung: **442L-P-124K125-S**.

Unser "ROLLI" - Lieferservice:

Alle mit (o) gekennzeichneten Artikel sind **sofort** ab Lager lieferbar!



Rollensystem 441 / 442 - Lenk- und Bockrollen **Tragkraft 180 - 500 kg**

Gehäuse:

- Stahlblechgehäuse, verzinkt
- Zweireihiger Kugelkranz im Gabelkopf, abgedichtet
- Plattenbefestigung (P)
- Totalstopp im Nachlauf (bei Raddurchmesser 140R125 + 147K250 mm im Vorlauf = "Euro-Stopp"; dieser Vorlauf-Feststeller ist auch bei den Raddurchmessern 160 + 200 mm auf Anfrage lieferbar)
- Lenksperre auf Anfrage (s.a. WG 8)

Räder:

- Elastik-Vollgummibandage, schwarz, wahlweise grau, ca. Shore A 65
- Polyamid-Radkörper, schwarz
- Rollenlager, bei Dm 250 Kugellager
- Radachse verschraubt
- Radserien 140+147: schwarze Bandage
- Radserie 145: graue Bandage



mm	mm	mm	mm	mm	mm	mm	mm	kg	Bestell-Nummer
----	----	----	----	----	----	----	----	----	-----------------------

Lenkrollen

100	36	125	105x80	80x60	9	36	180	o	442L-P-147R100
125	38	155	105x80	80x60	9	36	200	o	442L-P-147R125
125	40	161	138x109	105x75/80	11	48	160	o	441L-P-140R125
160	40	197	138x109	105x75/80	11	48	250	o	441L-P-140R160
160	50	190	135x110	105x80	11	52	300	o	442L-P-147R160
200	50	235	135x110	105x80	11	54	350	o	442L-P-147R200
250	50	290	135x110	105x80	11	66	400		442L-P-147K250

Lenkrollen mit Totalstopp

100	36	125	105x80	80x60	9	36	180	o	442F-P-147R100
125	38	155	105x80	80x60	9	36	200	o	442F-P-147R125
125	40	161	138x109	105x75/80	11	48	160	o	441F-P-140R125
160	40	197	138x109	105x75/80	11	48	250	o	441F-P-140R160
160	50	190	135x110	105x80	11	52	300	o	442F-P-147R160
200	50	235	135x110	105x80	11	54	350	o	442F-P-147R200
250	50	290	135x110	105x80	11	66	400		442F-P-147K250

Bockrollen

100	36	125	102x87	80x60	9		180	o	442B-P-147R100
125	38	155	102x87	80x60	9		200	o	442B-P-147R125
125	40	161	138x109	105x75/80	11		160	o	441B-P-140R125
160	40	197	138x109	105x75/80	11		250	o	441B-P-140R160
160	50	190	135x114	105x80	11		300	o	442B-P-147R160
200	50	235	135x114	105x80	11		350	o	442B-P-147R200
250	50	290	135x114	105x80	11		400		442B-P-147K250

mm	mm	mm	mm				kg	Bestell-Nummer
----	----	----	----	--	--	--	----	-----------------------

Radserie 140 + 147

Räder - 140 + 145 + 147 -

									schwarz	/	grau*
100	36	12	40				180	o	147R100	/	145R100
125	38	15	50				200	o	147R125	/	145R125-15
125	40	20	58				160	o	140R125	/	145R125
160	40	20	58				250	o	140R160	/	-----
160	50	20	60				350	o	147R160	/	145R160
200	50	20	60				400	o	147R200	/	145K200
250	50	20	60				500	o	147K250	/	145K250

Radserie 145

(*grau: Keine Lagerware außer Rad 145K200)
Bestell - Beispiel für Komplett-Rollen mit grauer Bereifung und Kugellager: 442L-P-[145K200](#).



Unser "ROLLIT" - Lieferservice:
 Alle mit (o) gekennzeichneten Artikel sind [sofort](#) ab Lager lieferbar!

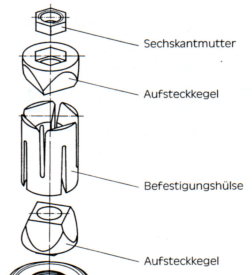
Rollensysteme 441 / 442 - Rohrbefestigungen

- Sprezhülsenbefestigungen
- Zapfenbefestigungen, aufschraubbar, bestehend aus: Stahlzapfen, rund, Sechskantschraube, Federring

- Alle Artikel können auf Wunsch auch als lose Einzelteile geliefert werden

- Bitte geben Sie bei Ihrer Bestellung immer das genaue Rohrinnenmaß an !

Sprezhülsenbefestigung für Rundrohre



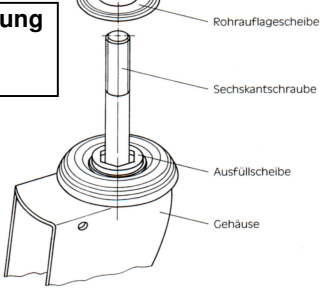
Spannbereich
Alle Maße in mm

17,8	bis	19,7
19,8	bis	21,7
21,8	bis	24,7
24,8	bis	28,7
28,8	bis	32,7

Bestell-Nummer

o	R 18
o	R 20
o	R 22
o	R 25
o	R 29

Sprezhülsenbefestigung für Vierkantrohre




Spannbereich
Alle Maße in mm

19,6	bis	20,9
21	bis	21,9
22	bis	24
24,1	bis	25,7
25,8	bis	28,5
28,6	bis	29,5
29,6	bis	32,7
34,6	bis	37

Bestell-Nummer

o	R 20x20
o	R 21x21
o	R 22x22
o	R 25x25
o	R 26x26
o	R 29x29
o	R 30x30
o	R 35x35

Aufschraubbare Zapfenbefestigung



D	Bestell-Nr.
17	o Z 17
18	o Z 18
19	o Z 19
20	o Z 20
21	o Z 21
22	o Z 22
23	o Z 23
24	o Z 24
25	o Z 25
26	o Z 26
27	o Z 27
28	o Z 28
29	o Z 29

- Gewindebohrung (G):
Alle Aufschraubzapfen M 8 auf 18 mm Höhe ab Rohrauflege

- Zapfenlänge (L): 45 mm

- Wenn Sie eine Lenkrolle mit Zapfen bestellen, bitte das Rohrinnenmaß bzw. den Zapfendurchmesser (D) immer mitangeben !
Bestell - Beispiel: 442L-Z-088R100-20



Unser "ROLLI" - Lieferservice:
Alle mit (o) gekennzeichneten Artikel sind **sofort** ab Lager lieferbar!

Rollensystem 442 - Lenk- und Bockrollen Gehäuse: <ul style="list-style-type: none"> - Stahlblechgehäuse, verzinkt - Zweireihiger Kugelkranz im Gabelkopf, abgedichtet - Plattenbefestigung (P) - Totalstopp im Nachlauf 	Tragkraft 80 - 220 kg Räder: <ul style="list-style-type: none"> - Thermoplastische Gummi-Bandage, grau, streifenfrei, nicht kreidend, ca. Shore A 85 - Polyamid-Radkörper, grau - Fadenschutzdeckel, grau - Kugellager - Radachse verschraubt - Radserie 297
--	---

									Bestell-Nummer
mm	mm	mm	mm	mm	mm	mm	mm	kg	



Lenkrollen									
80	30	100	105x80	80x60	9	36	80	o	442L-P-297K080
100	30	125	105x80	80x60	9	38	90	o	442L-P-297K100
125	35	155	105x80	80x60	9	38	110	o	442L-P-297K125
160	40	190	135x110	105x80	11	52	180	o	442L-P-297K160
200	47	235	135x110	105x80	11	54	220	o	442L-P-297K200



Lenkrollen mit Totalstopp									
80	30	100	105x80	80x60	9	36	80	o	442F-P-297K080
100	30	125	105x80	80x60	9	38	90	o	442F-P-297K100
125	35	155	105x80	80x60	9	38	110	o	442F-P-297K125
160	40	190	135x110	105x80	11	52	180	o	442F-P-297K160
200	47	235	135x110	105x80	11	54	220	o	442F-P-297K200



Bockrollen									
80	30	100	102x87	80x60	9		80	o	442B-P-297K080
100	30	125	102x87	80x60	9		90	o	442B-P-297K100
125	35	155	102x87	80x60	9		110	o	442B-P-297K125
160	40	190	135x114	105x80	11		180	o	442B-P-297K160
200	47	235	135x114	105x80	11		220	o	442B-P-297K200

								Bestell-Nummer
mm	mm	mm	mm				kg	



Räder									
80	30	8	40				80	o	297K080
100	30	8	40				90	o	297K100
125	35	8	50				110	o	297K125
160	40	12	60				180	o	297K160
200	47	12	60				220	o	297K200

Alle o.g. Lenkrollen und Lenkrollen mit Totalstopp können preisgleich auch mit 12 mm Rückenloch geliefert werden. Ersetzen Sie dazu bitte in der Bestell-Nummer "P" durch "L".
Bestell-Beispiel: [442L-L-297K100](#).



Unser "ROLLI" - Lieferservice:
 Alle mit (o) gekennzeichneten Artikel sind **sofort** ab Lager lieferbar!

Rollensystem 475 - Schwerlast- Lenk- und Bockrollen **Tragkraft 180 - 800 kg**

Gehäuse:

- Schweres Stahlblechgehäuse, verzinkt
- Zweireihiger Kugelkranz im Gabelkopf, abgedichtet, gehärtete Lagerschalen
- Plattenbefestigung (P)
- Totalstopp im Nachlauf (bei Rad-Dm 250 mm im Vorlauf)
- Lenksperre (bei Rad-Dm 150 + 200-S mm auf Anfrage, s.a. WG 8)

Räder:

- Polyurethan-Bandage, braun, abriebfest, Shore A 92, leichter Lauf
- Aluminium-Radkörper
- Kugellager
- Radachse verschraubt
- Radserie 125: braune PU-Bandage
- Radserie 123: antistatische PU-Bandage

 mm	 mm	 mm	 mm	 mm	 mm	 mm	 mm	 kg	Bestell-Nummer
--------	--------	--------	--------	--------	--------	--------	--------	--------	-----------------------



Lenkrollen									
80	30	108	105x80	80x60	8,5	40	180	o	475L-P-125K080-S
100	40	128	105x80	80x60	8,5	40	280	o	475L-P-125K100-S
125	40	155	105x80	80x60	8,5	40	350	o	475L-P-125K125
125	40	178	135x110	105x75/80	11	50	350		475L-P-125K125-S
150	40	195	135x110	105x80	11	55	400	o	475L-P-125K150
160	50	200	135x110	105x80	10,5	56	500	o	475L-P-125K160
200	50	245	135x110	105x80	10,5	56	600	o	475L-P-125K200
200	50	250	135x110	105x80	13	70	700	o	475L-P-125K200-S
250	50	297	135x110	105x80	10,5	67	800		475L-P-125K250



Lenkrollen mit Totalstopp									
80	30	108	105x80	80x60	8,5	40	180	o	475F-P-125K080-S
100	40	128	105x80	80x60	8,5	40	280	o	475F-P-125K100-S
125	40	155	105x80	80x60	8,5	40	350	o	475F-P-125K125
125	40	178	135x110	105x75/80	11	50	350		475F-P-125K125-S
150	40	195	135x110	105x80	11	55	400	o	475F-P-125K150
160	50	200	135x110	105x80	10,5	56	500	o	475F-P-125K160
200	50	245	135x110	105x80	10,5	56	600	o	475F-P-125K200
200	50	250	135x110	105x80	13	70	700	o	475F-P-125K200-S
250	50	297	135x110	105x80	10,5	67	800		475F-P-125K250



Bockrollen									
80	30	108	102x90	80x60	8,5		180	o	475B-P-125K080-S
100	40	128	102x90	80x60	8,5		280	o	475B-P-125K100-S
125	40	155	102x90	80x60	8,5		350	o	475B-P-125K125
125	40	178	135x114	105x75/80	11		350		475B-P-125K125-S
150	40	195	135x110	105x80	11		400	o	475B-P-125K150
160	50	200	135x114	105x80	10,5		500	o	475B-P-125K160
200	50	245	135x114	105x80	10,5		600	o	475B-P-125K200
200	50	250	135x110	105x80	13		700	o	475B-P-125K200-S
250	50	297	135x110	105x80	10,5		800		475B-P-125K250




 mm	 mm	 mm	 mm				 kg	Bestell-Nummer
--------	--------	--------	--------	--	--	--	--------	-----------------------



Räder - 123 + 125 -								PU, braun / PU, antistatisch*	
80	30	12	40				180	o	125K080-S / 123K080
100	40	12	40				280	o	125K100-S / 123K100
125	40	20	50				350	o	125K125-S / 123K125
150	40	20	49				400	o	125K150 / -----
160	50	20	60				600	o	125K160 / 123K160
200	50	20	60				700	o	125K200 / 123K200
250	50	25	60				800		125K250 / -----

(*antistatisch: Keine Lagerware außer Rad 123K125)
 Bestell - Beispiel für Komplettrollen mit antistatischer PU-Bereifung: 475F-P-123K160.



Unser "ROLLIT" - Lieferservice:
 Alle mit (o) gekennzeichneten Artikel sind **sofort** ab Lager lieferbar!

Rollensystem 478 - Schwerlast- Lenk- und Bockrollen **Tragkraft 250 - 1000 kg**

Gehäuse:

- Schweres Stahlblechgehäuse, verzinkt
- Zweireihiger Kugelkranz im Gabelkopf, abgedichteter Spezial-Lenkopf, mit Gabel verschraubt
- Plattenbefestigung (P)
- Totalstopp im Nachlauf (bei Radserie 110 im Vorlauf)
- Lenksperre auf Anfrage (s.a. WG 8)

Räder:

- Polyamid, weiß, schwere Ausführung
- Rollenlager, alternativ auch Gleit- und Kugellager lieferbar, (bei Rad 110G080 nur Gleitlager; bei Kugellagerausführungen sind abweichende Nabenlängen möglich)
- Radachse verschraubt
- Radserien 110 + 111

mm	mm	mm	mm	mm	mm	mm	mm	kg	Bestell-Nummer
----	----	----	----	----	----	----	----	----	-----------------------



Lenkrollen

80	30	118	105x85	80x55/60	9	40	250	o	478L-P-110G080
100	35	128	105x85	80x55/60	9	40	350	o	478L-P-110K100-S
100	40	139	135x110	105x80	11	42	450	o	478L-P-111R100
125	45	164	132x110	105x80	11	61	600	o	478L-P-111R125-L
125	45	174	135x110	105x80	11	53	700	o	478L-P-111R125-S
150	45	195	132x110	105x80	11	60	650	o	478L-P-111R150-L
150	45	203	135x110	105x80	11	64	750	o	478L-P-111R150-S
200	50	243	132x110	105x80	11	60	700	o	478L-P-111R200-L
200	50	250	135x110	105x80	11	66	850	o	478L-P-111R200-S
250	58	297	135x110	105x75/80	11	67	700		478L-P-110R250-S



Lenkrollen mit Totalstopp

80	30	118	105x85	80x55/60	9	40	250	o	478F-P-110G080
100	35	128	105x85	80x55/60	9	40	350	o	478F-P-110K100-S
100	40	139	135x110	105x80	11	42	450	o	478F-P-111R100
125	45	164	132x110	105x80	11	61	600	o	478F-P-111R125-L
125	45	174	135x110	105x80	11	53	700	o	478F-P-111R125-S
150	45	195	132x110	105x80	11	60	650	o	478F-P-111R150-L
150	45	203	135x110	105x80	11	64	750	o	478F-P-111R150-S
200	50	243	132x110	105x80	11	60	700	o	478F-P-111R200-L
200	50	250	135x110	105x80	11	66	850	o	478F-P-111R200-S
250	58	297	135x110	105x75/80	11	67	700		478F-P-110R250-S



Bockrollen

80	30	118	100x87	80/76x60	9		250	o	478B-P-110G080
100	35	128	100x87	80/76x60	9		350	o	478B-P-110K100-S
100	40	139	135x110	105x80	11		450	o	478B-P-111R100
125	45	164	132x110	105x80	11		600	o	478B-P-111R125-L
125	45	174	135x110	105x80	11		700	o	478B-P-111R125-S
150	45	195	132x110	105x80	11		650	o	478B-P-111R150-L
150	45	203	135x110	105x80	11		750	o	478B-P-111R150-S
200	50	243	132x110	105x80	11		700	o	478B-P-111R200-L
200	50	250	135x110	105x80	11		850	o	478B-P-111R200-S
250	58	297	135x110	105x75/80	11		700		478B-P-110R250-S

mm	mm	mm	mm				kg	Bestell-Nummer
----	----	----	----	--	--	--	----	-----------------------



Räder

80	30	12	40				250	o	110G080
100	35	12	40				400	o	110K100-S
100	40	15	47				450	o	111R100
125	45	20	58				700	o	111R125
150	45	20	58				850	o	111R150
200	50	20	58				1000	o	111R200
250	58	25	75				700		110R250-S



Unser "ROLLI" - Lieferservice:
 Alle mit (o) gekennzeichneten Artikel sind sofort ab Lager lieferbar!

Rollensystem 478 - Schwerlast- Lenk- und Bockrollen **Tragkraft 180 - 1100 kg**

Gehäuse:

- Schweres Stahlblechgehäuse, verzinkt
- Zweireihiger Kugelkranz im Gabelkopf, abgedichteter Spezial-Lenkopf, mit Gabel verschraubt
- Plattenbefestigung (P)
- Totalstopp im Nachlauf (bei 180K080 und 180K250 im Vorlauf)
- Lenksperrung auf Anfrage (s.a. WG 8)

Räder:

- Polyurethan-Bandage, gelb, abriebfest, ca. Shore A 95
- Guss-Radkörper, lackiert
- Kugellager
- Radachse verschraubt
- Radserie 180

 mm	 mm	 mm	 mm	 mm	 mm	 mm	 mm	 kg	Bestell-Nummer
--------	--------	--------	--------	--------	--------	--------	--------	--------	-----------------------

Lenkrollen



80	36	112	105x85	80x60	9	40	180		478L-P-180K080
100	40	128	105x85	80x55/60	9	40	350	o	478L-P-180K100-S
100	40	139	135x110	105x80	11	42	350	o	478L-P-180K100
125	40	164	132x110	105x80	11	61	400	o	478L-P-180K125
125	50	174	135x110	105x80	11	53	550	o	478L-P-180K125-S
150	50	203	135x110	105x80	11	64	650	o	478L-P-180K150
200	50	243	132x110	105x80	11	60	700	o	478L-P-180K200
200	50	250	135x110	105x80	11	66	850	o	478L-P-180K200-S
250	50	297	135x110	105x75/80	11	67	1000		478L-P-180K250-S

Lenkrollen mit Totalstopp



80	36	112	105x85	80x60	9	40	180		478F-P-180K080
100	40	128	105x85	80x55/60	9	40	350	o	478F-P-180K100-S
100	40	139	135x110	105x80	11	42	350	o	478F-P-180K100
125	40	164	132x110	105x80	11	61	400	o	478F-P-180K125
125	50	174	135x110	105x80	11	53	550	o	478F-P-180K125-S
150	50	203	135x110	105x80	11	64	650	o	478F-P-180K150
200	50	243	132x110	105x80	11	60	700	o	478F-P-180K200
200	50	250	135x110	105x80	11	66	850	o	478F-P-180K200-S
250	50	297	135x110	105x75/80	11	67	1000		478F-P-180K250-S

Bockrollen



80	36	112	100x85	80x60	9		180		478B-P-180K080
100	40	128	102x90	80x60	9		350	o	478B-P-180K100-S
100	40	139	135x110	105x80	11		350	o	478B-P-180K100
125	40	164	132x110	105x80	11		400	o	478B-P-180K125
125	50	174	135x110	105x80	11		550	o	478B-P-180K125-S
150	50	203	135x110	105x80	11		650	o	478B-P-180K150
200	50	243	132x110	105x80	11		700	o	478B-P-180K200
200	50	250	135x110	105x80	11		850	o	478B-P-180K200-S
250	50	297	135x114	105x80	11		1000		478B-P-180K250-S

 mm	 mm	 mm	 mm				 kg	Bestell-Nummer
--------	--------	--------	--------	--	--	--	--------	-----------------------

Räder



80	36	15	36				250		180K080
100	30	15	40				350	o	180K100-L
100	40	20	50				350	o	180K100-S
100	40	15	47				350	o	180K100
125	40	20	50				400	o	180K125
125	50	20	60				550		180K125-S
150	50	20	60				650	o	180K150
200	50	20	60				1000	o	180K200
250	50	25	60				1100		180K250-S



Rollensystem 482 - Schwerlast- Lenk- und Bockrollen Gehäuse: <ul style="list-style-type: none"> - Schweres Stahlblechgehäuse, verzinkt - Zweireihiger Kugelkranz im Gabelkopf, abgedichtet - Plattenbefestigung (P) - Totalstopp im Nachlauf 	Tragkraft 200 - 1000 kg Räder: <ul style="list-style-type: none"> - Polyamid, weiß, schwere Ausführung - Kugellager, leichter Lauf - Hohe chemische Beständigkeit - Radachse verschraubt - Radserie 117
---	---

											Bestell-Nummer
mm	mm	mm	mm	mm	mm	mm	mm	mm	mm	kg	



Lenkrollen											
80	35	108	105x80	80x60	8,5	40	200	o	482L-P-117K080		
100	35	128	105x80	80x60	8,5	40	300	o	482L-P-117K100		
125	40	155	105x80	80x60	8,5	40	400	o	482L-P-117K125		
150	45	195	135x110	105x80	10,5	56	500	o	482L-P-117K150		
200	50	245	135x110	105x80	10,5	56	600	o	482L-P-117K200		



Lenkrollen mit Totalstopp											
80	35	108	105x80	80x60	8,5	40	200	o	482F-P-117K080		
100	35	128	105x80	80x60	8,5	40	300	o	482F-P-117K100		
125	40	155	105x80	80x60	8,5	40	400	o	482F-P-117K125		
150	45	195	135x110	105x80	10,5	56	500	o	482F-P-117K150		
200	50	245	135x110	105x80	10,5	56	600	o	482F-P-117K200		




Bockrollen											
80	35	108	102x90	80x60	8,5		200	o	482B-P-117K080		
100	35	128	102x90	80x60	8,5		300	o	482B-P-117K100		
125	40	155	102x90	80x60	8,5		400	o	482B-P-117K125		
150	45	195	135x114	105x80	10,5		500	o	482B-P-117K150		
200	50	245	135x114	105x80	10,5		600	o	482B-P-117K200		

								Bestell-Nummer			
mm	mm	mm	mm				kg				



Räder											
80	35	12	40				200	o	117K080		
100	35	12	40				300	o	117K100		
125	40	15	50				400	o	117K125		
150	45	20	60				700	o	117K150		
200	50	20	60				1000	o	117K200		



Unser "**ROLLI**" - Lieferservice:
 Alle mit (o) gekennzeichneten Artikel sind **sofort** ab Lager lieferbar!


Rollensystem 484 - Schwerlast- Lenk- und Bockrollen	Tragkraft 250 - 1250 kg
Gehäuse: <ul style="list-style-type: none"> - Schweres Stahlblechgehäuse, verzinkt - Zweireihiger Kugelkranz im Gabelkopf, gehärtete Lagerschalen - Plattenbefestigung (P) - Totalstopp im Vorlauf 	Räder: <ul style="list-style-type: none"> - Grauguss, schwere Ausführung - Kugellager - Gleitlager bei Raddurchmesser 80 + 250 mm - Radachse verschraubt - Radserie 016

									Bestell-Nummer
mm	mm	mm	mm	mm	mm	mm	mm	kg	




Lenkrollen

80	35	118	105x85	80x55/60	9	40	250	484L-P-016G080
100	30	135	100x80	80x60	8,5	36	250	484L-P-016K100
125	32	170	135x110	105x80	12,5	45	400	484L-P-016K125
150	38	200	135x110	105x80	12,5	45	600	484L-P-016K150
200	48	245	135x110	105x80	12,5	57	1000	484L-P-016K200
250	60	300	135x110	105x80	12,5	60	1250	484L-P-016G250



Lenkrollen mit Totalstopp

80	35	118	105x85	80x55/60	9	40	250	484F-P-016G080
100	30	135	100x80	80x60	8,5	36	250	484F-P-016K100
125	32	170	135x110	105x80	12,5	45	400	484F-P-016K125
150	38	200	135x110	105x80	12,5	45	600	484F-P-016K150
200	48	245	135x110	105x80	12,5	57	1000	484F-P-016K200
250	60	300	135x110	105x80	12,5	60	1250	484F-P-016G250



Bockrollen

80	35	118	100x87	80/76x60	9		250	484B-P-016G080
100	30	135	100x80	80x60	8,5		250	484B-P-016K100
125	32	170	135x110	105x80	12,5		400	484B-P-016K125
150	38	200	135x110	105x80	12,5		600	484B-P-016K150
200	48	245	135x110	105x80	12,5		1000	484B-P-016K200
250	60	300	135x110	105x80	12,5		1250	484B-P-016G250

								Bestell-Nummer
mm	mm	mm	mm				kg	




Räder

80	35	10	39				250	016G080
100	30	15	30				300	016K100
125	32	15	32				400	016K125
150	38	20	38				600	016K150
200	48	25	48				1000	016K200
250	60	25	65				1250	016G250


Rollensystem 484 - Schwerlast- Lenk- und Bockrollen	Tragkraft 200 - 1700 kg
Gehäuse: <ul style="list-style-type: none"> - Schweres Stahlblechgehäuse, verzinkt - Zweireihiger Kugelkranz im Gabelkopf, gehärtete Lagerschalen - Plattenbefestigung (P) - Totalstopp im Vorlauf 	Räder: <ul style="list-style-type: none"> - Polyamid, weiß, schwere Ausführung - Kugellager - Radachse verschraubt - Radserie 116

										Bestell-Nummer
mm	mm	mm	mm	mm	mm	mm	mm	mm	kg	




Lenkrollen

80	33	118	100x80	80x60	8,5	36	200	484L-P-116K080
100	35	135	100x80	80x60	8,5	36	300	484L-P-116K100
125	45	170	135x110	105x80	12,5	45	500	484L-P-116K125
150	45	200	135x110	105x80	12,5	45	700	484L-P-116K150
200	50	245	135x110	105x80	12,5	57	1000	484L-P-116K200
250	60	300	135x110	105x80	12,5	60	1250	484L-P-116K250



Lenkrollen mit Totalstopp


80	33	118	100x80	80x60	8,5	36	200	484F-P-116K080
100	35	135	100x80	80x60	8,5	36	300	484F-P-116K100
125	45	170	135x110	105x80	12,5	45	500	484F-P-116K125
150	45	200	135x110	105x80	12,5	45	700	484F-P-116K150
200	50	245	135x110	105x80	12,5	57	1000	484F-P-116K200
250	60	300	135x110	105x80	12,5	60	1250	484F-P-116K250



Bockrollen

80	33	118	100x80	80x60	8,5		200	484B-P-116K080
100	35	135	100x80	80x60	8,5		300	484B-P-116K100
125	45	170	135x110	105x80	12,5		500	484B-P-116K125
150	45	200	135x110	105x80	12,5		700	484B-P-116K150
200	50	245	135x110	105x80	12,5		1000	484B-P-116K200
250	60	300	135x110	105x80	12,5		1250	484B-P-116K250

								Bestell-Nummer
mm	mm	mm	mm				kg	



Räder

80	33	15	35				500	116K080
100	35	12	40				400	116K100
125	45	15	50				500	116K125
150	45	20	60				700	116K150
200	50	20	60				1000	116K200
250	60	25	75				1700	116K250

Rollensystem 484 - Schwerlast- Lenk- und Bockrollen Gehäuse: <ul style="list-style-type: none"> - Schweres Stahlblechgehäuse, verzinkt - Zweireihiger Kugelkranz im Gabelkopf, gehärtete Lagerschalen - Plattenbefestigung (P) - Totalstopp im Vorlauf 	Tragkraft 200 - 950 kg Räder: <ul style="list-style-type: none"> - Polyurethan-Bandage, blau (z.T. rot), abriebfest, ca. Shore A 78 - Aluminium-Radkörper (bei 250 Gussfelge) - Kugellager - Radachse verschraubt - Radserie 120 (rot) - Radserie 122 (blau)
---	---

									Bestell-Nummer
mm	mm	mm	mm	mm	mm	mm	mm	kg	



Lenkrollen

100	30	135	100x80	80x60	8,5	36	200	484L-P-122K100
100	40	127	105x85	80x55/60	9	40	300	484L-P-120K100
125	40	170	135x110	105x80	12,5	45	300	484L-P-122K125
125	50	178	135x110	105x75/80	11	50	450	484L-P-120K125
160	50	205	135x110	105x80	12,5	45	500	484L-P-122K160
160	50	215	135x110	105x75/80	11	53	600	484L-P-120K160
200	50	245	135x110	105x80	12,5	57	700	484L-P-122K200
250	50	297	135x110	105x75/80	11	67	950	484L-P-120K250



Lenkrollen mit Totalstopp

100	30	135	100x80	80x60	8,5	36	200	484F-P-122K100
100	40	127	105x85	80x55/60	9	40	300	484F-P-120K100
125	40	170	135x110	105x80	12,5	45	300	484F-P-122K125
125	50	178	135x110	105x75/80	11	50	450	484F-P-120K125
160	50	205	135x110	105x80	12,5	45	500	484F-P-122K160
160	50	215	135x110	105x75/80	11	53	600	484F-P-120K160
200	50	245	135x110	105x80	12,5	57	700	484F-P-122K200
250	50	297	135x110	105x75/80	11	67	950	484F-P-120K250



Bockrollen

100	30	135	100x80	80x60	8,5		200	484B-P-122K100
100	40	127	100x87	80/76x60	9		300	484B-P-120K100
125	40	170	135x110	105x80	12,5		300	484B-P-122K125
125	50	178	135x114	105x75/80	11		450	484B-P-120K125
160	50	205	135x110	105x80	12,5		500	484B-P-122K160
160	50	215	135x114	105x75/80	11		600	484B-P-120K160
200	50	245	135x110	105x80	12,5		700	484B-P-122K200
250	50	297	135x114	105x75/80	11		950	484B-P-120K250

								Bestell-Nummer
mm	mm	mm	mm				kg	

Radserie 122



Radserie 120



Räder - 120 (rot) + 122 (blau) -

100	30	12	40				200	122K100
100	40	12	40				300	120K100
125	40	15	40				300	122K125
125	50	20	60				450	120K125
160	50	20	60				500	122K160
160	50	20	60				600	120K160
200	50	20	60				700	122K200
250	50	25	60				950	120K250

Rollensystem 484 - Schwerlast- Lenk- und Bockrollen Gehäuse: <ul style="list-style-type: none"> - Schweres Stahlblechgehäuse, verzinkt - Zweireihiger Kugelkranz im Gabelkopf, gehärtete Lagerschalen - Plattenbefestigung (P) - Totalstopp im Vorlauf 	Tragkraft 350 - 750 kg Räder: <ul style="list-style-type: none"> - Elastik-Schwerlast-Vollgummireifen, schwarz, ca. Shore A 65 - Radkörper aus dickwandigem Stahlblech - Kugellager - Radachse verschraubt - Radserie 205
---	---

									Bestell-Nummer
mm	mm	mm	mm	mm	mm	mm	mm	kg	



Lenkrollen

160	50	205	135x110	105x80	12,5	45	350	484L-P-205K160
200	50	245	135x110	105x80	12,5	57	450	484L-P-205K200
250	50	300	135x110	105x80	12,5	60	550	484L-P-205K250



Lenkrollen mit Totalstopp

160	50	205	135x110	105x80	12,5	45	350	484F-P-205K160
200	50	245	135x110	105x80	12,5	57	450	484F-P-205K200
250	50	300	135x110	105x80	12,5	60	550	484F-P-205K250



Bockrollen

160	50	205	135x110	105x80	12,5		350	484B-P-205K160
200	50	245	135x110	105x80	12,5		450	484B-P-205K200
250	50	300	135x110	105x80	12,5		550	484B-P-205K250

								Bestell-Nummer
mm	mm	mm	mm				kg	



Räder

160	50	20	60				350	205K160
200	50	20	60				450	205K200
200	80	20	90				600	205K200-S
250	50	20	60				550	205K250
250	60	25	75				600	205K250-S
250	80	25	90				750	205K250-XS

Rollensystem 495 - Temperguss- Lenk- und Bockrollen

Gehäuse:


- Schweres Temperguss-Gehäuse, grau lackiert
- Zweireihiger Kugelkranz im Gabelkopf
- Plattenbefestigung (P)
- Temperaturbeständigkeit bis 250 °C

Tragkraft 250 - 1250 kg

Räder:

- Spezial-Grauguss, grau lackiert
- Gleitlager
- Radachse versplintet
- Radserie 011

									Bestell-Nummer
mm	mm	mm	mm	mm	mm	mm	mm	kg	



Lenkrollen

80	35	110	115x80	90x55	8	30	250	495L-P-011G080
100	35	135	145x100	115x70	10	35	350	495L-P-011G100
125	35	162	155x105	125x75	10	40	450	495L-P-011G125
150	50	200	175x125	145x95	10	50	650	495L-P-011G150
200	50	260	225x145	185x105	14	60	1000	495L-P-011G200
250	60	320	225x145	185x105	14	62	1250	495L-P-011G250



Bockrollen

80	35	110	115x80	90x55	8		250	495B-P-011G080
100	35	135	145x100	115x70	10		350	495B-P-011G100
125	35	162	155x105	125x75	10		450	495B-P-011G125
150	50	200	175x125	145x95	10		650	495B-P-011G150
200	50	260	225x145	185x105	14		1000	495B-P-011G200
250	60	320	225x145	185x105	14		1250	495B-P-011G250

								Bestell-Nummer
mm	mm	mm	mm				kg	



Räder

80	35	10	39				250	011G080
100	35	12	44				350	011G100
125	35	12	49				450	011G125
150	50	15	58				650	011G150
200	50	20	58				1000	011G200
250	60	25	65				1250	011G250