

# Luftbereifte Räder + Rollen



---

Warengruppe 6

**Rollensystem 648 - Lenk- und Bockrollen mit Lufträdern** **Tragkraft 50 - 250 kg**

**Gehäuse:**

- Stahlblechgehäuse, verzinkt-chromatiert\*
- Zweireihiger Kugelkranz im Gabelkopf
- Plattenbefestigung (P)
- Größe 150, 185 und 200: Lenkrollen wahlweise mit Rückenloch 12mm (L), Gewindefestigung (G) und Sprezhülsebefestigung für Rohre (R) lieferbar\*
- Totalstopp im Nachlauf\*

**Räder:**

- Luftbereifung, schwarz\*
- Stahlblechfelge, verzinkt, (bei Größe 150 Kunststoff-Felge, schwarz, Radserie 260)
- Rollenlager, (bei Größe 150 Kugellager)
- Radachse verschraubt
- Reifen mit Rillen-(1) oder Stollenprofil (2)
- Radserie 270

 mm	 mm	 mm	 mm	 mm	 mm	 mm	 mm	 kg	<b>Bestell-Nummer</b>
--------	--------	--------	--------	--------	--------	--------	--------	--------	-----------------------



**Lenkrollen**

150	30	190	95x70	75x45	9	45	50	o	648L-P-260K150-1
-----	----	-----	-------	-------	---	----	----	---	------------------

185	45	210	135x110	105x80	11	53	50		648L-P-270R185-1
200	50	235	135x110	105x80	11	54	75	o	648L-P-270R200-1
210	65	245	135x110	105x80	11	62	100	o	648L-P-270R210-1
230	65	255	135x110	105x80	11	61	130		648L-P-270R230-1 oder -2
260	85	295	175x175	140x140	15	70	200	o	648L-P-270R260-1 oder -2
300	100	408	150x150	125x125	10	75	250		648L-P-270R300-1 oder -2
400	100	458	150x150	125x125	10	75	250		648L-P-270R400-1 oder -2



**Lenkrollen mit Totalstopp**

150	30	190	95x70	75x45	9	45	50	o	648F-P-260K150-1
185	45	210	135x110	105x80	11	53	50		648F-P-270R185-1
200	50	235	135x110	105x80	11	54	75	o	648F-P-270R200-1
210	65	245	135x110	105x80	11	62	100		648F-P-270R210-1
230	65	255	135x110	105x80	11	61	130		648F-P-270R230-1 oder -2
260	85	295	175x175	140x140	15	70	200		648F-P-270R260-1 oder -2



**Bockrollen**

150	30	190	95x75	75x45	9		50	o	648B-P-260K150-1
185	45	210	135x114	105x80	11		50		648B-P-270R185-1
200	50	235	135x114	105x80	11		75	o	648B-P-270R200-1
210	65	245	135x110	105x80	11		100	o	648B-P-270R210-1
230	65	255	135x110	105x80	11		130		648B-P-270R230-1 oder -2
260	85	295	230x125	190x75	15		200	o	648B-P-270R260-1 oder -2
300	100	408	150x150	125x125	10		250		648B-P-270R300-1 oder -2
400	100	458	150x150	125x125	10		250		648B-P-270R400-1 oder -2

Die losen Einbauräder zu diesen Rollen finden Sie auf den nächsten Seiten !

\* Besonderheiten:

- Bei Lenkrolle 210 (=648F-P-270R210-1), 230 (= 648F-P-270R230-1/2) und 260 (=648F-P-270R260-1/2) ist der **Feststeller im Vorlauf** montiert.
- Die Reifen bei den Größen 150 und 185 haben **hellgraues Rillenprofil** (s.a. Abb. oben).
- Die Größen 260 bis 400 sind teilweise auch mit **verstärkter Reifendecke** lieferbar.
- Alle Lenkrollen der Größen 150 bis 260 sind auch mit runder **Stahlzapfenbefestigung (Z)** von 17 bis 29 mm lieferbar. **Bestell-Beispiel:** 648L-Z-270R200-1-26 mm.
- Die Lenk- und Bockrollen der Größen 150+200 sind auch mit **Edelstahl-Gehäuse** verfügbar. Die Räder werden dann mit Kunststoff-Felge geliefert. **Bestell-Beispiel:** 506L-P-260G200-1, (s.a. WG 5 - Edelstahlrollen, S.5.05+5.07). Weitere Sondervarianten möglich. - Fragen Sie an !








Unser "**ROLLI**" - Lieferservice:

Alle mit (o) gekennzeichneten Artikel sind **sofort** ab Lager lieferbar!

**Rollensystem 648 - Lose luftbereifte Räder** **Tragkraft 50 - 525 kg**

**Räder:** Radserie 270: - Räder mit Luftbereifung, schwarz,  
(bei Raddurchmesser 185 hellgrau; weitere  
Größen mit grauen Reifen auf Anfrage)  
- Stahlblechfelge, verzinkt  
(bei Raddurchmesser 320 + 330 + 400 +  
420 mm lackiert)  
- Rollenlager oder Kugellager

- (1) = Rillenprofil
- (2) = Stollen- oder Blockprofil
- PR = Lagenanzahl (Stärke der Reifendecke)
- bar = max. Luftdruck

 mm	 mm	 mm	 mm	<b>Profil</b>	<b>PR*</b>	<b>bar*</b>	 kg	<b>Bestell-Nummer</b>
---	---	---	---	---------------	------------	-------------	---	-----------------------



**Räder - 270 - Rollenlager**

185	45	20	50	1	2	2,5	50	270R185-50-20-1
185	45	20	60	1	2	2,5	50	270R185-60-20-1
200	50	20	50	1	2	2,5	75	270R200-50-20-1
200	50	20	60	1	2	2,5	75	o 270R200-60-20-1
210	65	20	75	1	2	2,5	100	o 270R210-75-20-1
230	65	20	75	1+2	2	2,5	130	270R230-75-20-1 oder -2
260	85	20	50	1+2	2+4	2,5	200	o 270R260-50-20-1 oder -2
260	85	20	75	1+2	2+4	2,5	200	o 270R260-75-20-1 oder -2
260	85	25	75	1+2	2+4	2,5	200	270R260-75-25-1 oder -2
260	85	20	88	1+2	2+4	2,5	200	o 270R260-88-20-1 oder -2
260	85	25	88	1+2	2+4	2,5	200	o 270R260-88-25-1 oder -2
320	50	20	60	1+2	2+4	2,5	70	270R320-60-20-1 oder -2
400	100	20	75	1+2	2+4	2	250	o 270R400-75-20-1 oder -2
400	100	25	75	1+2	2+4	2	250	o 270R400-75-25-1 oder -2
400	100	20	90	1+2	2+4	2	250	o 270R400-90-20-1 oder -2
400	100	25	90	1+2	2+4	2	250	o 270R400-90-25-1 oder -2



**Räder - 270 - Kugellager**

185	45	20	50	1	2	2,5	75	270K185-50-20-1
200	50	20	50	1	2	2,5	75	270K200-50-20-1
210	65	20	75	1	2	2,5	100	270K210-75-20-1
260	85	20	50	1+2	2+4	2,5	200	o 270K260-50-20-1 oder -2
260	85	20	75	1+2	2+4	2,5	200	270K260-75-20-1 oder -2
260	85	25	75	1+2	2+4	2,5	200	270K260-75-25-1 oder -2
300	100	20	75	2	4	4	250	270K300-75-20-2
320	50	20	75	1	2	2,5	70	o 270K320-75-20-1
330	100	20	90	1	4	2,5	250	270K330-90-20-1
400	100	20	75	1+2	2+4	2	250	270K400-75-20-1 oder -2
400	100	25	75	1+2	2+4	2	250	o 270K400-75-25-1 oder -2
400	100	25	90	1+2	2+4	2	250	270K400-90-25-1 oder -2
400	100	30	90	1+2	4	3	350	270K400-90-30-1 oder -2
420	108	25	90	2	4	3,5	525	270K420-90-25-2-4PR
420	108	30	90	2	4	3,5	525	270K420-90-30-2-4PR

**Weitere Abmessungen auf Anfrage.**

\* **PR:** 4 PR bei Raddurchmesser 260 mm bedeuten eine höhere Tragkraft von 250 kg und einen höheren Luftdruck von 4 bar; bei Raddurchmesser 400 mm erhöht sich die Tragkraft auf 350 kg und der Luftdruck auf 3 bar ! Die PR-Zahl für den stärkeren Reifen bei Bestellungen bitte immer mit angeben ! **Bestell - Beispiel:** 270R260-75-20-1-4PR.

\* **bar:** Die angegebenen Luftdruckwerte sind genau einzuhalten und regelmäßig zu kontrollieren!



Unser "**ROLLI**" - Lieferservice:  
Alle mit (o) gekennzeichneten Artikel sind **sofort** ab Lager lieferbar!

**Rollensystem 648 - Lose luftbereifte Räder** **Tragkraft 120 - 1300 kg**






**Räder:** Radserie 271: - Räder mit Luftbereifung, schwarz,  
 - Stahlblechfelge, lackiert,  
 - Gleit- und Kugellager

Radserie 272: - wie 271, jedoch mit Vollgummi-, bzw. PU-Reifen und damit pannensicher !  
 - Rollen- und Kugellager

Beide Radserien für Schubkarren und Kippjapaner

Radserie 273: - Räder mit verstärkter Luftbereifung + hochwertiger Stahlblechfelge, lackiert, Rollen- und Kugellager, für Industrieanwendungen, Agrar- und Flurförderfahrzeuge

Alle Räder: - (1) = Rillenprofil  
 - (2) = Stollen- oder Blockprofil  
 - PR = Lagenanzahl (Stärke der Reifendecke)  
 - bar = max. Luftdruck

 mm	 mm	 mm	 mm	<b>Profil</b>	<b>PR*</b>	<b>bar*</b>	 kg	<b>Bestell-Nummer</b>
---	---	---	---	---------------	------------	-------------	---	-----------------------



**Räder - 271 - Gleitlager mit Achse M 12x150**

<b>400</b>	100	17	100	1	2+4	2	250	o	<a href="#">271G400-100-17-1</a>
<b>400</b>	100	IGM10	128	1	2+4	2	250		<a href="#">271G400-128-10-1</a>

**Räder - 271 - Kugellager mit Achse M 12x166**

<b>400</b>	100	12	97	1	2+4	2	250		<a href="#">271K400-97-12-1</a>
------------	-----	----	----	---	-----	---	-----	--	---------------------------------



**Räder - 272 - Vollgummi- / PU-Reifen**

<b>200</b>	50	20	60	1			120		<a href="#">272R200-60-20-1</a>
<b>260</b>	85	20	75	1+2			200	o	<a href="#">272R260-75-20-1 oder -2</a>
<b>260</b>	85	25	75	1+2			200		<a href="#">272R260-75-25-1 oder -2</a>
<b>320</b>	63	12	54	2			120		<a href="#">272R320-54-12-2</a>
<b>380</b>	90	20	75	1			200		<a href="#">272R380-75-20-1</a>
<b>400</b>	100	20	75	1			200		<a href="#">272R400-75-20-1</a>
<b>400</b>	100	25	75	1			200		<a href="#">272R400-75-25-1</a>
<b>400</b>	100	20	75	1			200		<a href="#">272K400-75-20-1</a>
<b>400</b>	100	25	75	1			200		<a href="#">272K400-75-25-1</a>
<b>400</b>	90	20	90	1			250		<a href="#">272R400-90-20-1</a>
<b>400</b>	90	25	90	1			250		<a href="#">272R400-90-25-1</a>



**Räder - 273**

<b>245</b>	80	20	75	1+2	4	5	250		<a href="#">273R245-75-20-1 oder -2</a>
<b>245</b>	80	25	75	1+2	4	5	250		<a href="#">273K245-75-25-1 oder -2</a>
<b>300</b>	100	20	75	2	6	6	350		<a href="#">273R300-75-20-2</a>
<b>300</b>	100	25	75	2	6	6	350		<a href="#">273K300-75-25-2</a>
<b>310</b>	100	25	90	2	6	6	400		<a href="#">273K310-90-25-2</a>
<b>360</b>	150	20	90	1	4	3,5	260		<a href="#">273K360-90-20-1</a>
<b>380</b>	160	20	90	2	4	3,5	260		<a href="#">273K380-90-20-2</a>
<b>410</b>	165	20	90	2	4	3,5	280		<a href="#">273K410-90-20-2</a>
<b>410</b>	170	25	90	1	4	3,5	280		<a href="#">273K410-90-25-1</a>
<b>410</b>	100	30	100	2	6	7	500		<a href="#">273K410-100-30-2</a>
<b>415</b>	115	25	90	2	6	7	400		<a href="#">273K415-90-25-2</a>
<b>415</b>	115	30	100	2	6	7	600		<a href="#">273K415-100-30-2</a>
<b>420</b>	112	30	90	2	6	7	745		<a href="#">273K420-90-30-2</a>
<b>460</b>	140	30	100	2	6	7	750		<a href="#">273K460-100-30-2-6PR</a>
<b>460</b>	140	30	100	2	8	7	925		<a href="#">273K460-100-30-2-8PR</a>
<b>530</b>	160	30	100	2	6	7	1100		<a href="#">273K530-100-30-2-6PR</a>
<b>530</b>	160	30	100	2	10	7	1300		<a href="#">273K530-100-30-2-10PR</a>

Weitere Abmessungen auf Anfrage.  
 \* PR und \* bar: Bitte beachten Sie die Hinweise auf Seite 6.02 unten!








Unser "ROLLI" - Lieferservice:  
 Alle mit (o) gekennzeichneten Artikel sind [sofort](#) ab Lager lieferbar!

**Rollensystem 648 - Lose luftbereifte Räder** **Tragkraft 50 - 250 kg**

**Räder:** Radserie 260: - Räder mit Luftbereifung, schwarz,  
 (bei Raddurchmesser 185 hellgrau; weitere Größen mit grauen Reifen auf Anfrage)  
 - Kunststoff-Felge  
 - Gleitlager oder  
 - Rollenlager

- (1) = Rillenprofil
- (2) = Stollen- oder Blockprofil
- PR = Lagenanzahl (Stärke der Reifendecke)
- bar = max. Luftdruck

				<b>Profil</b>	<b>PR*</b>	<b>bar*</b>		<b>Bestell-Nummer</b>
mm	mm	mm	mm				kg	

**Räder - 260 - Gleitlager**



185	45	20	48	1	2	2,5	50	<a href="#">260G185-48-20-1</a>
185	45	20	60	1	2	2,5	50	<a href="#">260G185-60-20-1</a>
200	50	20	48	1	2	2,5	75	<a href="#">260G200-48-20-1</a>
200	50	20	58	1	2	2,5	75	<a href="#">260G200-58-20-1</a>
230	65	20	75	1+2	2	2,5	130	<a href="#">260G230-75-20-1</a> oder -2
260	85	20	50	1+2	2	2,5	200	<a href="#">260G260-50-20-1</a> oder -2
260	85	20	75	1+2	2	2,5	200	<a href="#">260G260-75-20-1</a> oder -2
260	85	20	88	1+2	2	2,5	200	<a href="#">260G260-88-20-1</a> oder -2
300	100	25	75	1	4	2,5	250	<a href="#">260G300-75-25-1</a>
320	50	20	56	1+2	2	2,5	75	<a href="#">260G320-56-20-1</a> oder -2
400	100	20	75	1+2	2	2	250	<a href="#">260G400-75-20-1</a> oder -2
400	100	25	75	1+2	2	2	250	<a href="#">260G400-75-25-1</a> oder -2
400	100	20	88	1+2	2	2	250	<a href="#">260G400-88-20-1</a> oder -2
400	100	25	88	1+2	2	2	250	<a href="#">260G400-88-25-1</a> oder -2
400	100	25	100	1	2	2	250	<a href="#">260G400-100-25-1</a>

**Räder - 260 - Rollenlager**








185	45	20	48	1	2	2,5	50	<a href="#">260R185-48-20-1</a>
185	45	20	60	1	2	2,5	50	<a href="#">260R185-60-20-1</a>
200	50	20	48	1	2	2,5	75	<a href="#">260R200-48-20-1</a>
200	50	20	60	1	2	2,5	75	<a href="#">260R200-60-20-1</a>
230	65	20	75	1+2	2	2,5	130	<a href="#">260R230-75-20-1</a> oder -2
260	85	20	50	1+2	2	2,5	200	<a href="#">260R260-50-20-1</a> oder -2
260	85	20	75	1+2	2	2,5	200	<a href="#">260R260-75-20-1</a> oder -2
260	85	20	88	1+2	2	2,5	200	<a href="#">260R260-88-20-1</a> oder -2
300	100	25	75	1	4	2,5	250	<a href="#">260R300-75-25-1</a>
400	100	20	75	1+2	2	2	250	<a href="#">260R400-75-20-1</a> oder -2
400	100	25	75	1+2	2	2	250	<a href="#">260R400-75-25-1</a> oder -2
400	100	20	88	1+2	2	2	250	<a href="#">260R400-88-20-1</a> oder -2
400	100	25	88	1+2	2	2	250	<a href="#">260R400-88-25-1</a> oder -2
400	100	25	100	1	2	2	250	<a href="#">260R400-100-25-1</a>

Weitere Abmessungen auf Anfrage.  
 \* PR und \* bar: Bitte beachten Sie die Hinweise auf Seite 6.02 unten !



Unser "ROLLI" - Lieferservice:  
 Alle mit (o) gekennzeichneten Artikel sind [sofort](#) ab Lager lieferbar!

<b>Rollensystem 648 - Lose luftbereifte Räder</b> <b>Räder:</b> Radserie 260: - Räder mit Luftbereifung, schwarz, (bei Raddurchmesser 150, 185 + 200 hellgrau; weitere Größen mit grauen Reifen a.A.) - Kunststoff-Felge - Kugellager Radserie 262: - Räder mit Vollgummi-, bzw. mit PU-Reifen, schwarz oder grau, <b>pannensicher!</b> - Kunststoff-Felge, Rollen- und Kugellager	<b>Tragkraft 50 - 250 kg</b> Radserie 264: - Räder mit Luftbereifung, schwarz - Kunststoff-Felge - Kugellager - für "Expresso"-Transportgeräte Alle Räder: - (1) = Rillenprofil - (2) = Stollen- oder Blockprofil - PR = Lagenanzahl (Stärke der Reifendecke) - bar = max. Luftdruck
---	--

				<b>Profil</b>	<b>PR*</b>	<b>bar*</b>		<b>Bestell-Nummer</b>
mm	mm	mm	mm				kg	



### Räder - 260 - Kugellager

150	30	8	36	1	2	2,5	50	o	260K150-36-8-1
185	45	8	60	1	2	2,5	75		260K185-60-8-1
200	30	8	38	1	2	2,5	60		260K200-38-8-1
200	50	8	60	1	2	2,5	75	o	260K200-60-8-1
230	65	20	75	1+2	2	2,5	130		260K230-75-20-1 oder -2
260	85	20	75	1+2	2	2,5	200		260K260-75-20-1 oder -2
260	85	25	75	1+2	2	2,5	200		260K260-75-25-1 oder -2
300	100	25	75	1	4	3	250		260K300-75-25-1
320	50	12	54	1+2	2	2,5	75		260K320-54-12-1 oder -2
360	70	20	75	2	2	2,5	200		260K360-75-20-2
400	100	20	75	1+2	2	2	250		260K400-75-20-1 oder -2
400	100	25	75	1+2	2	2	250		260K400-75-25-1 oder -2



### Räder - 262 - Vollgummi- / PU-Reifen

200	30	8	38	1			75		262K200-38-8-1
200	50	20	60	1			120	o	262R200-60-20-1
260	85	20	75	1+2			200	o	262R260-75-20-1 oder -2
260	85	20	75	1+2			200		262K260-75-20-1 oder -2
260	85	25	75	1+2			200		262K260-75-25-1 oder -2
320	63	12	54	2			120		262K320-54-12-2
380	90	20	75	1			200		262R380-75-20-1
380	90	25	75	1			200		262R380-75-25-1
400	90	20	88	1			250		262R400-88-20-1

### Räder - 264 - "Expresso"


260	85	25	50	1+2	2	2,5	200	o	264K260-50-25-1 oder -2
-----	----	----	----	-----	---	-----	-----	---	-------------------------

Weitere Abmessungen auf Anfrage.

\* PR und \* bar: Bitte beachten Sie die Hinweise auf Seite 6.02 unten !

### Unser Spezial-Lufträder-Programm bietet Ihnen interessante Detaillösungen -

- zum Beispiel:
- a) Leichte Speichenfelgen
  - b) Trommelbremsen
  - c) 2-teilige Kunststoff-Felgen
  - d) Schnellverschlüsse, Abdeckkappen



Wir beraten Sie gerne !







Unser "ROLLI" - Lieferservice:

Alle mit (o) gekennzeichneten Artikel sind [sofort](#) ab Lager lieferbar!

**Luftbereifte Räder - Ersatzteile und Zubehör**

- Ersatzreifen / -decken
- Ersatzschläuche
- Starlock mit Endkappen, verchromt
- Kunststoff-Schnellbefestiger auf Anfrage

- (1) = Rillenprofil
- (2) = Stollen- oder Blockprofil
- PR = Lagenanzahl (Stärke der Reifendecke)

 mm	 mm	 mm	 mm	Profil	PR*	Reifen schw.	Rei- fen grau	<b>Bestell-Nummer</b>
---	---	---	---	--------	-----	-----------------	---------------------	-----------------------

**Reifen / Decken**



150	30			1	2		x	D150-30-1
185	45			1	2		x	D185-45-1
200	30			1	2		x	D200-30-1
200	50			1	2	x	x	D200-50-1
210	65			1	2	x		D210-65-1
230	65			1+2	2	x	x	D230-65-1 oder -2
245	80			2	4	x		D245-80-2
260	85			1+2	2+4	x	x	D260-85-1 oder 2
300	100			2	4+6	x		D300-100-2-4PR
320	50			1+2	2	x	x	D320-50-1 oder -2
400	100			1+2	2+4	x	x	D400-100-1 oder -2
410	100			2	6	x		D410-100-2
410	170			1	4	x		D410-170-1
420	108			2	4	x		D420-108-2
460	140			2	6	x		D460-140-2
530	160			2	6	x		D530-160-2-6PR
530	160			2	10	x		D530-160-2-10PR

**Schläuche\***



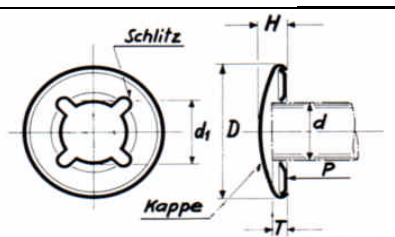
150	30							S150x30
185	45						o	S185x45
200	30							S200x30
200	50						o	S200x50
210	65						o	S210x65
230	65							S230x65
245	80							S245x80
260	85						o	S260x85
300	100							S300x100
320	50						o	S320x50
400	100						o	S400x100
460	140							S460x140
530	160							S530x160

Weitere Abmessungen auf Anfrage. - \* PR : siehe Seite 6.02 unten ! - \* Schläuche: Es sind unterschiedliche Ventilstellungen lieferbar. Bitte geben Sie Ihren Einsatzbereich an (z.B. Einbaurad in Lenkrollen oder Sackkarrenrad), damit wir Ihnen den richtigen Schlauch liefern können !

**Starlock mit Endkappen**



d	D	H	T	d1	Bestell-Nr.
10	19,7	5,7	3,15	9,60 - 9,75	E10
12	26,2	7,6	4,75	11,45 - 11,60	E12
15	29,4	9,15	5	14,55 - 14,70	E15
16	29,4	9,15	5	15,55 - 15,70	E16
20	38,2	12,1	7,15	19,40 - 19,55	o E20
25	43	13,5	7,4	24,40 - 24,60	o E25



Alle Maße in mm. Weitere Abmessungen und Edelstahl-Ausführungen auf Anfrage.







Unser "ROLLI" - Lieferservice:  
Alle mit (o) gekennzeichneten Artikel sind **sofort** ab Lager lieferbar!

### Luftbereifte Räder - Ersatzteile und Zubehör

- Ersatzfelgen, Stahlblech (verzinkt, bzw. lackiert)
- Ersatzfelgen, Kunststoff (Standardfarbe rot)
- Vierlochfelgen, Stahl, lackiert
- Rundstahlachsen, blank
- Stellringe, blank, mit Madenschraube
- Achsböcke, Temperguss, lackiert
- Radsätze mit Lufträdern

- Alle Teile: Weitere Abmessungen und Varianten auf Anfrage

 mm	 mm	 mm	 mm	<b>Lager</b>				Bestell-Nummer
---	---	---	---	--------------	--	--	--	----------------



#### Felgen - Stahlblech

200	50	20	60	R				o	FS-R200-60-20
260	85	20	75	R					FS-R260-75-20
260	85	20	88	R					FS-R260-88-20
260	85	20	50	K				o	FS-K260-50-20
320	50	17	75	K					FS-K320-75-17
400	100	20	75	R				o	FS-R400-75-20
400	100	25	90	R					FS-R400-88-25



#### Felgen - Vierloch

				Schraub- loch	Loch- kreis	Blech- stärke			
400	100	60		15	100	1,5			FS-4-400-1,5
400	100	60		15	100	2			FS-4-400-2,0



#### Felgen - Kunststoff

200	50	20	60	R					FK-R200-60-20
260	85	20	75	G				o	FK-G260-75-20
260	85	20	75	R					FK-R260-75-20
260	85	20	88	R					FK-R260-88-20
260	85	20	75	K					FK-K260-75-20
400	100	20	75	G				o	FK-G400-75-20
400	100	25	88	R					FK-R400-88-25



#### Rundstahlachsen

							Länge		
20							800		A20x 800
20							1000	o	A20x1000
20							1200		A20x1200
25							1000	o	A25x1000
25							1200		A25x1200
25							1400		A25x1400



#### Stellringe

				Außen-O		Breite			
20				32		14		o	St20
25				40		16		o	St25



#### Achsböcke

		Höhe	Auflagefläche	SLE	AM-AF	SL-O			
20		50	80 x 34	52	14	12	o		AB20
25		62	92 x 40	64	22	12	o		AB25
30		62	92 x 40	64	22	12			AB30
35		76	100 x 50	75x26	26	10			AB35



(SLE= Schraublochentfernung; AM-AF= Abstand Achsmittle bis Auflagefläche; SL-O= Schraublochdurchmesser)

#### Radsätze mit Lufträdern

Komplette Radsätze (bestehend aus 1 Achse, 2 Lufträdern, 4 Stellringen und evt. nach Wunsch 2 Achsböcken) auf Anfrage. Die Fertigung kann nach Ihren Maßvorgaben erfolgen.



Unser "ROLLI" - Lieferservice:

Alle mit (o) gekennzeichneten Artikel sind [sofort](#) ab Lager lieferbar!











**Rollensystem 650 - Pu-Luft-Identische Lenk- und Bockrollen** **Tragkraft 60 - 200 kg**

**Gehäuse:**

- Stahlblechgehäuse, verzinkt
- Zweireihiger Kugelkranz im Gabelkopf
- Plattenbefestigung (P)
- Größen 100, 125, 150 + 200: Lenkrollen wahlweise mit Rückenloch 12 mm (L), Gewindefestigung (G) und Sprezhülsenbefestigung für Rohre (R) lieferbar\*
- Totalstopp im Nachlauf\*

**Räder:**

- Geschäumter Polyurethan-Reifen, hellgrau, streifenfrei und weich laufend, Rillenprofil
- Kunststoff-Radkörper, schwarz
- Kugellager
- Radachse verschraubt
- Radserie 250 - **Die Alternative zum Luftrad**

								<b>Bestell-Nummer</b>
mm	mm	mm	mm	mm	mm	mm	kg	



**Lenkrollen**

<b>100</b>	30	135	90x70	70x50	8,5	42	60	o	<b>650L-P-250K100</b>
<b>125</b>	30	162	90x70	70x50	8,5	43	75	o	<b>650L-P-250K125</b>
<b>150</b>	30	190	95x70	75x45	9	45	75	o	<b>650L-P-250K150</b>
<b>200</b>	50	235	135x110	105x80	11	54	100	o	<b>650L-P-250K200</b>
<b>260</b>	85	295	175x175	140x140	15	70	200		<b>650L-P-250K260</b>







**Lenkrollen mit Totalstopp**

<b>100</b>	30	135	90x70	70x50	8,5	42	60	o	<b>650F-P-250K100</b>
<b>125</b>	30	162	90x70	70x50	8,5	43	75	o	<b>650F-P-250K125</b>
<b>150</b>	30	190	95x70	75x45	9	45	75	o	<b>650F-P-250K150</b>
<b>200</b>	50	235	135x110	105x80	11	54	100	o	<b>650F-P-250K200</b>
<b>260</b>	85	295	175x175	140x140	15	70	200		<b>650F-P-250K260</b>



**Bockrollen**

<b>100</b>	30	135	90x70	70x50	8,5		60	o	<b>650B-P-250K100</b>
<b>125</b>	30	162	90x70	70x50	8,5		75	o	<b>650B-P-250K125</b>
<b>150</b>	30	190	95x75	75x45	9		75	o	<b>650B-P-250K150</b>
<b>200</b>	50	235	135x114	105x80	11		100	o	<b>650B-P-250K200</b>
<b>260</b>	85	295	230x125	190x75	15		200		<b>650B-P-250K260</b>

								<b>Bestell-Nummer</b>
mm	mm	mm	mm				kg	



**Räder**

<b>100</b>	30	8	34				60	o	<b>250K100</b>
<b>125</b>	30	8	34				75	o	<b>250K125</b>
<b>150</b>	30	8	34				75	o	<b>250K150</b>
<b>200</b>	50	8	60				100	o	<b>250K200</b>
<b>260</b>	85	20	75				200		<b>250K260</b>
<b>310</b>	55	12	60				100		<b>250K310</b>

**\* Besonderheiten:**

- Bei Lenkrolle 260 (= 650F-P-250K260) ist der **Feststeller im Vorlauf** montiert.
- Bei den Größen 100, 125 und 150 mm mit Befestigung L, G und R **vermindert** sich die **Bauhöhe** um jeweils **3 mm**.
- **Bestell - Beispiel** für Rohrbefestigung: **650L-R-250K150-Rundrohr innen 21 mm**.  
(Bitte **Rohrinnenmaß** immer genau mit angeben!)



Unser "**ROLLI**" - Lieferservice:

Alle mit (o) gekennzeichneten Artikel sind **sofort** ab Lager lieferbar!